



Banco de la República

DCV
Depósito Central de Valores

MIGRACIÓN DE HTRANS A GTA
Especificación de prueba de envío reportes mensuales

28 de noviembre de 2017

1. DESCRIPCIÓN GENERAL

GTA es el sistema de transferencia de archivos del Banco de la República que permite a las aplicaciones corporativas intercambiar archivos desde/hacia el sector financiero y reemplaza HTRANS, para las tarifas del DCV que actualmente se entregan por htrans por la opción DCV - Reportes Recepcion ahora se entregarán por GTA

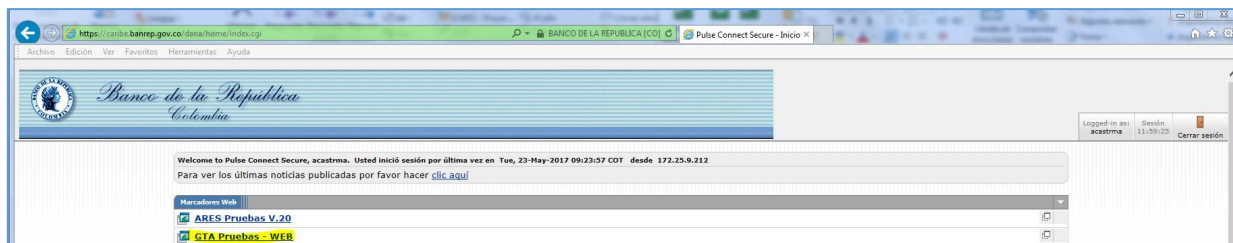
A continuación se explica la forma de utilizar GTA:

Para el ambiente de pruebas El usuario se conecta a <https://caribe.banrep.gov.co/pruebas>

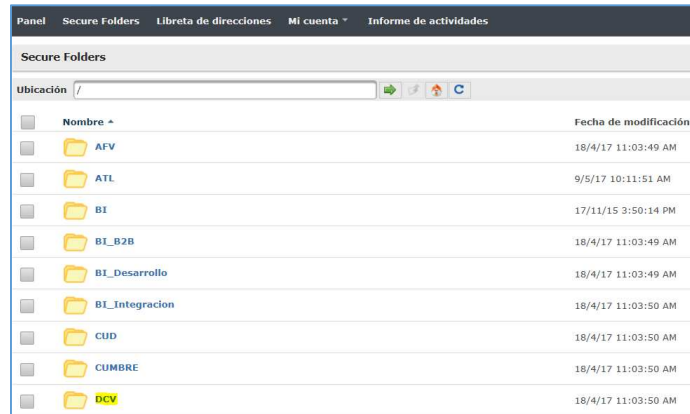
Para el ambiente de producción el usuario se conecta a <https://wsebra.banrep.gov.co> :



Al ingresar selecciona la opción de GTA para transmitir los archivos

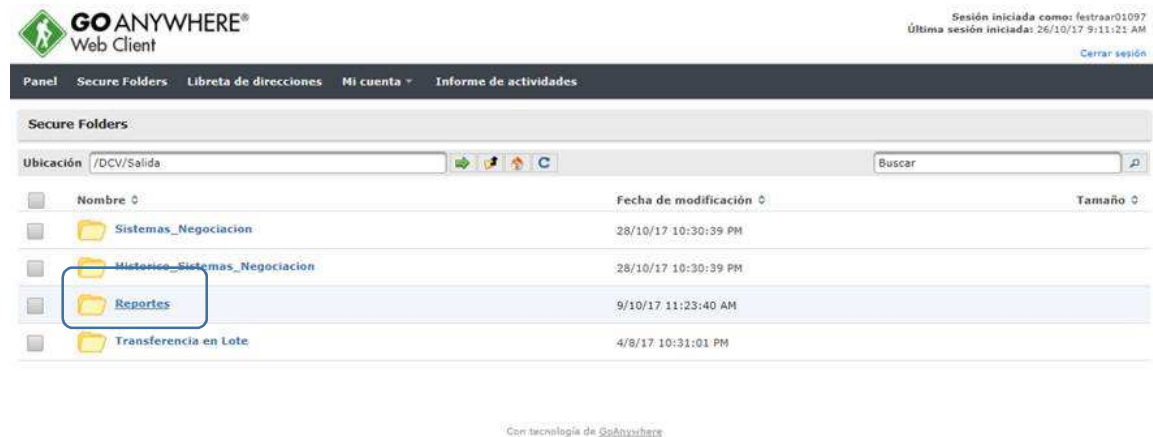


Cada usuario tendrá un conjunto de carpetas con los nombres de los aplicativos a los cuales tiene acceso, para este caso DCV.



De igual manera, dentro de DCV encontrara el folder salida donde podrá descargar los archivos que el Banco le entregue. Dado que para el DCV se tienen varios fólderes el usuario deberá utilizar la ruta /DCV/Salida/Reportes:

Finalmente en la carpeta **/DCV/Salida/Reportes** encontrará la respuesta a los archivos de publicación mensual.



Una vez ingrese a la carpeta **/DCV/Salida/Reportes** puede descargar el archivo de tres diferentes formas:

1. Descarga con clic en el cuadro de la fila del archivo

Ubique el archivo a descargar y haga clic en el cuadro ubicado a su izquierda, una vez seleccionado se activan las opciones en la parte inferior de la pantalla, le aparecerá un archivo .ZIP que contiene el archivo a descargar, y podrá seleccionar entre Abrir, Guardar o Cancelar, como se muestra a continuación:



Panel Secure Folders Libreta de direcciones Mi cuenta Informe de actividades

Secure Folders

Ubicación /CUD/Salida/Archivos_Planos

Nombre	Fecha de modificación	Tamaño
EX01000N1708221708232035.xml.p7z	8/23/17 8:36:11 PM	410,54 KB
EX01000N1708231708242039.xml.p7z	8/24/17 8:39:56 PM	330,83 KB
EX01000N1708241708252054.xml.p7z	8/25/17 8:54:57 PM	421,40 KB
EX01000N1708251708282037.xml.p7z	8/28/17 8:37:15 PM	745,26 KB
EX01000N1708281708292051.xml.p7z	8/29/17 8:51:25 PM	593,85 KB

Con tecnología de Substack

1 Fila seleccionada

Eliminar Descargar

¿Quieres abrir o guardar Ba0Reg_30082017_145231.zip desde wsebra.bur.gov.co?

Abrir Guardar Guardar Guardar como Guardar y abrir

Opciones:

- Guardar: el archivo quedará en la ruta de descargas por defecto que tenga configurado su navegador.
- Guardar como: Seleccione la ruta donde desea guardar el archivo
- Abrir: Abre el archivo ZIP

1 Fila seleccionada

Eliminar Descargar

¿Quieres abrir o guardar Ba0Reg_30082017_145231.zip desde wsebra.bur.gov.co?

Abrir Guardar Guardar Guardar como Guardar y abrir

2. Descarga con clic en el nombre del archivo

Al hacer clic sobre el nombre del archivo, se activan las opciones en la parte inferior de la pantalla, descargando el archivo en el formato original que lo entrega la aplicación corporativa. Podrá seleccionar entre Abrir, Guardar o Cancelar, como se muestra a continuación:



Panel Secure Folders Libreta de direcciones MI cuenta Informe de actividades

Secure Folders

Ubicación /CUD/Salida/Archivos_Planos

Nombre	Fecha de modificación	Tamaño
EX01000N1708231708242039.xml.p7z	8/24/17 8:39:56 PM	330,83 KB
EX01000N1708241708252054.xml.p7z	8/25/17 8:54:57 PM	421,40 KB
EX01000N1708251708282037.xml.p7z	8/28/17 8:37:15 PM	745,26 KB
EX01000N1708281708292051.xml.p7z	8/29/17 8:51:25 PM	593,85 KB

Con tecnología de [Galdynhers](#)



Opciones:

- Guardar: el archivo quedará en la ruta de descargas por defecto que tenga configurado su navegador.
- Guardar como: Seleccione la ruta donde desea guardar el archivo
- Abrir: Abre el archivo

3. Descarga con clic en el cuadro de todos los archivos

Al seleccionar el cuadro de todos los archivos ubicado en la parte superior izquierda del encabezado de la tabla del listado de archivos, se activan las opciones en la parte inferior de la pantalla, le aparecerá un archivo .ZIP que contiene todos los archivos a descargar, y podrá seleccionar entre Abrir, Guardar o Cancelar, como se muestra a continuación:



Sesión iniciada como: acastma
Última sesión iniciada: 7/24/17 6:02:54 PM
Cerrar sesión

Panel Secure Folders Libreta de direcciones MI cuenta Informe de actividades

Secure Folders

Ubicación /CUD/Salida/Archivos_Planos

<input checked="" type="checkbox"/>	Nombre	Fecha de modificación	Tamaño
<input checked="" type="checkbox"/>	EX01000N1708301708312040.xml.p7z	8/31/17 8:40:24 PM	326,81 KB
<input checked="" type="checkbox"/>	EX01000N1708291708302048.xml.p7z	8/30/17 8:48:20 PM	302,26 KB

Con tecnología de Galaxusbeta

2 filas seleccionadas

Eliminar Descargar

Opciones:

- Guardar: el archivo quedará en la ruta de descargas por defecto que tenga configurado su navegador.
- Guardar como: Seleccione la ruta donde desea guardar el archivo
- Abrir: Abre el archivo ZIP

Para mayor detalle en el manejo de la herramienta de GTA puede consultar el manual de usuario interactivo de GTA publicado en:

http://www.banrep.gov.co/sites/default/files/paginas/GTA%20-%20Manual%20de%20usuario%20interactiv%20HTML5_0.pdf

2. DESCRIPCIÓN PRUEBA

A continuación se listan las actividades a realizar en las pruebas programadas para realizar entre GTA y DCV

- i. Conectarse al portal <https://caribe.banrep.gov.co/pruebas>
- ii. Seleccionar la opción GTA PRUEBAS WEB
- iii. Revisar los archivos de tarifas, calidad de tributaria, documentos inválidos, extracto terceros en posición propia y de terceros r en la carpeta **/DCV/Salida/Reportes**