



# INFORME DE INFLACIÓN



## **Informe de política monetaria y rendición de cuentas**

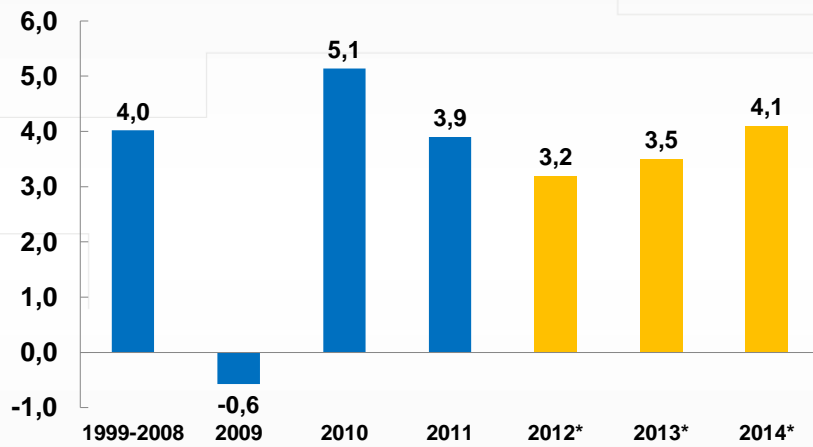
José Darío Uribe  
Gerente General, Banco de la República  
8 de febrero de 2012



# I. Crecimiento

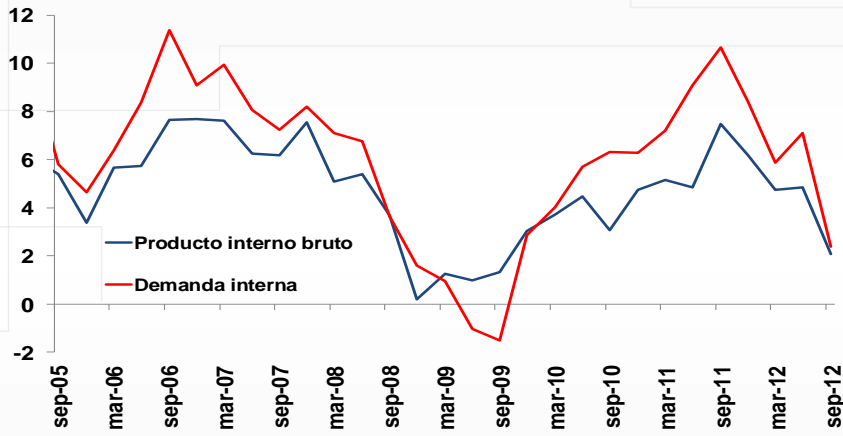


## Crecimiento del PIB real mundial (porcentaje)



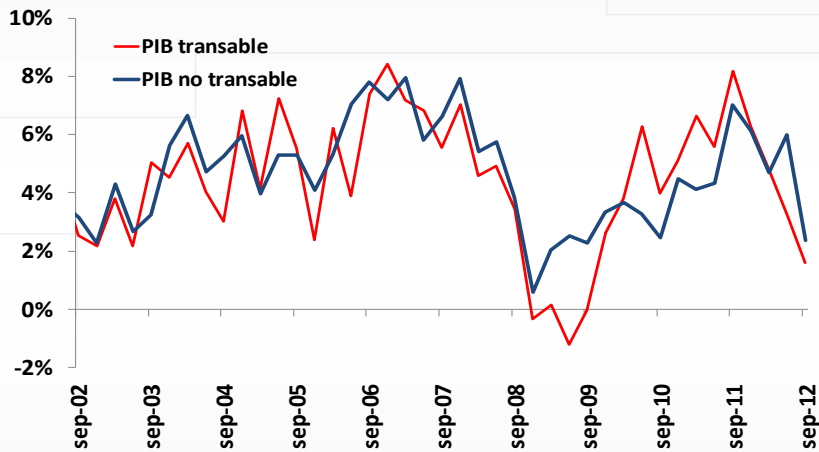
Fuente: FMI

### Crecimiento anual real de la demanda interna (Porcentaje)



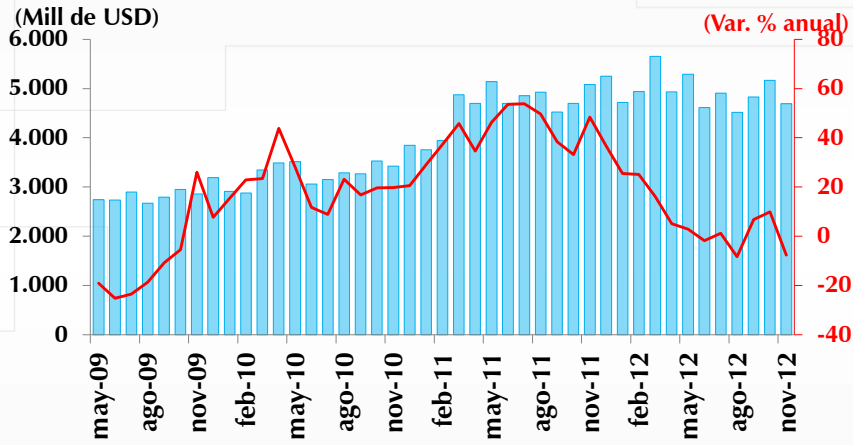
Fuente: DANE

### Crecimiento anual real del PIB de los sectores transables y no transables (Porcentaje)



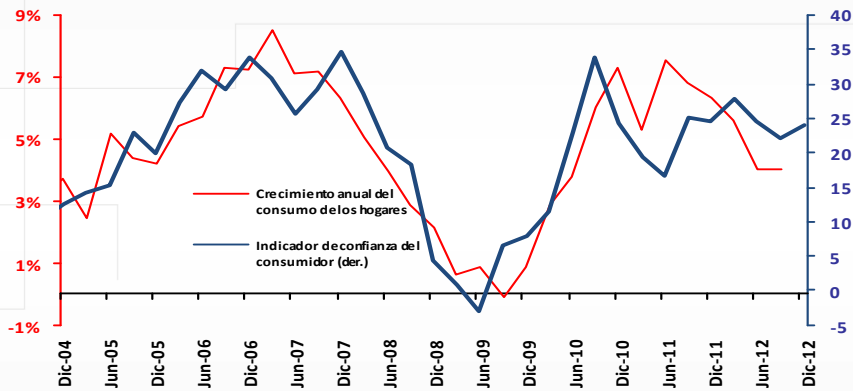
Fuente: DANE, cálculos Banco de la República

### Exportaciones Totales (Mensual)



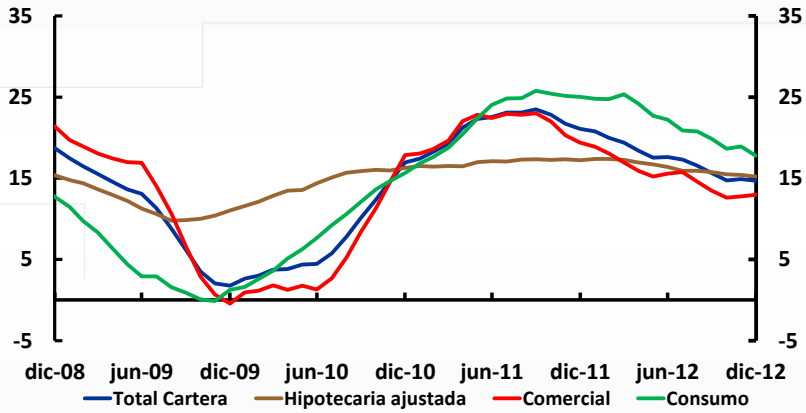
Fuente: DANE

### Consumo y confianza de los hogares



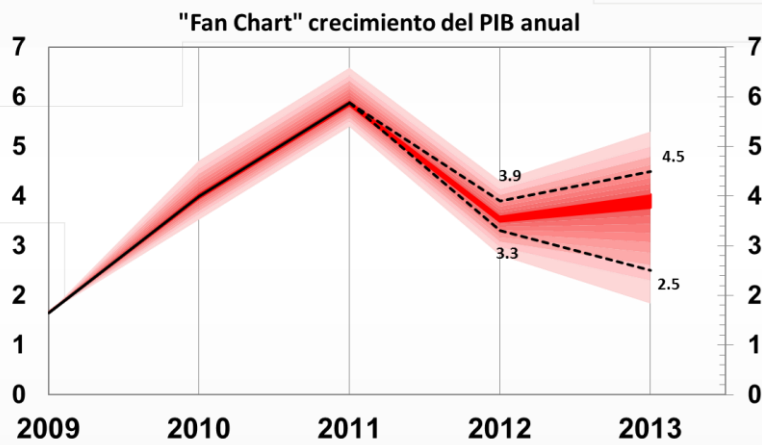
Fuente: DANE, Fedesarrollo

### Crecimiento de Crédito - Cartera Bruta (Variación porcentaje anual)



Fuente: Superfinanciera, Banco de la República

### Rango de pronóstico del PIB (porcentaje)

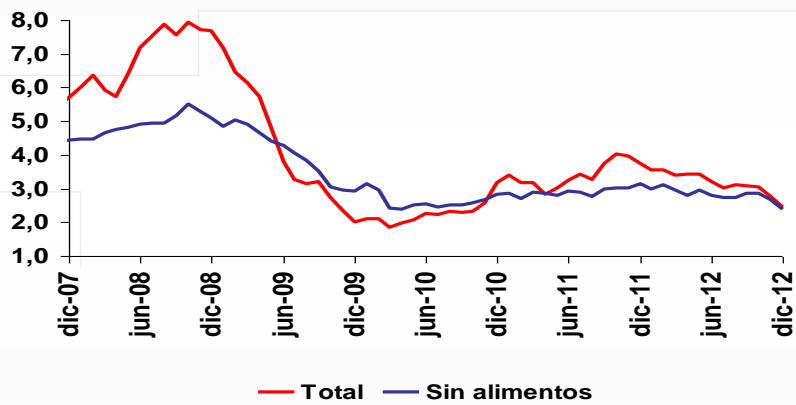


Fuente: DANE

## II. Inflación

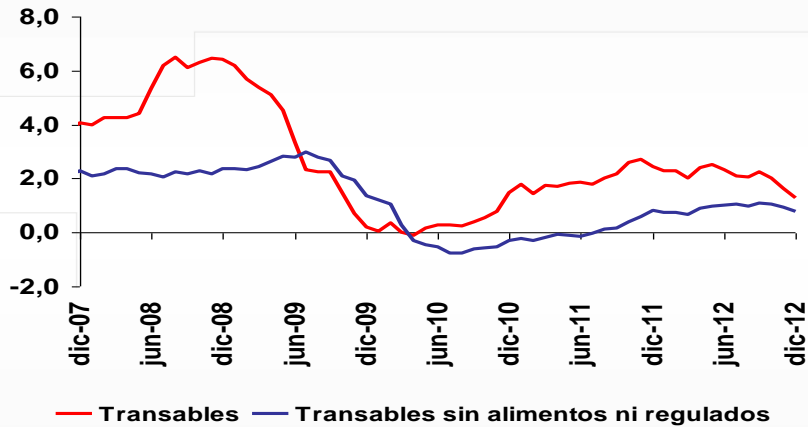


### Inflación anual al consumidor e inflación sin alimentos (Porcentaje)



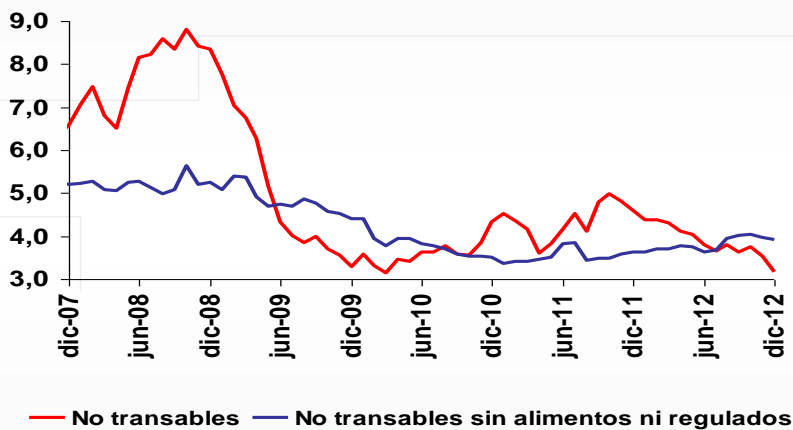
Fuente: DANE. Cálculos del Banco de la República

### Inflación de transables total y sin alimentos ni regulados (Porcentaje)



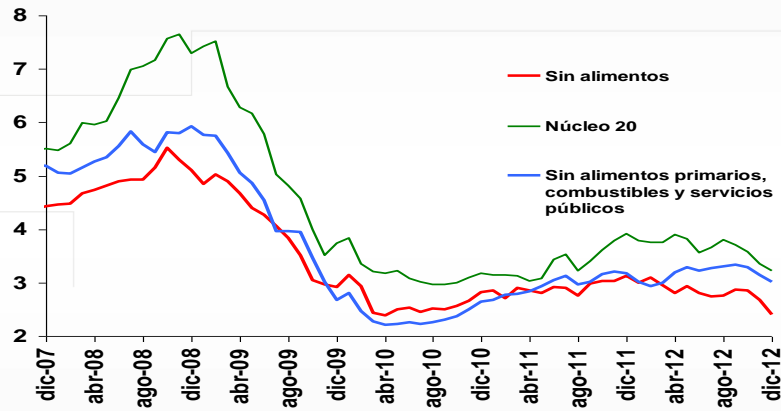
Fuente: DANE. Cálculos del Banco de la República.

### Inflación de no transables total y sin alimentos ni regulados (Porcentaje)



Fuente: DANE. Cálculos del Banco de la República.

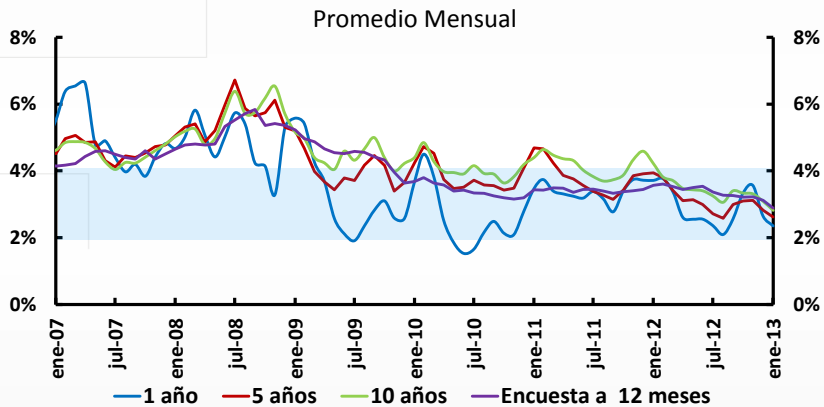
### Inflación de no transables total y sin alimentos ni regulados (Porcentaje)



Fuente: DANE. Cálculos del Banco de la República.

### Expectativas de inflación (Porcentaje)

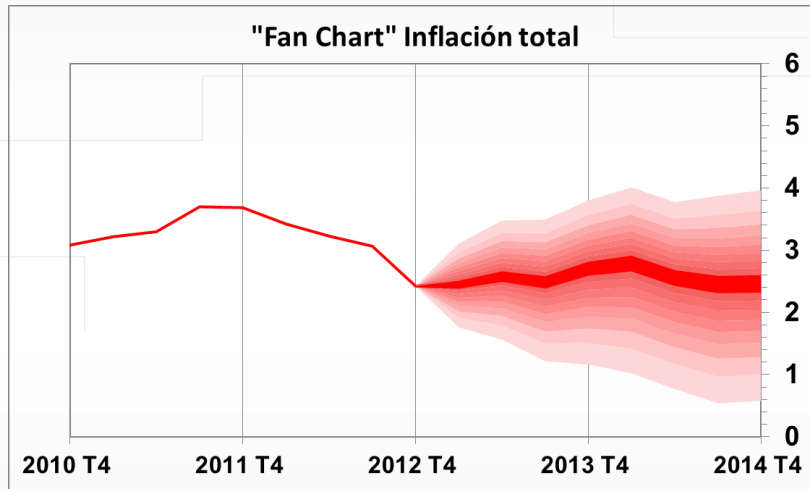
#### Break-Even Inflation: 1, 5 y 10 años



Fuente: Banco de la República.



## Proyección inflación

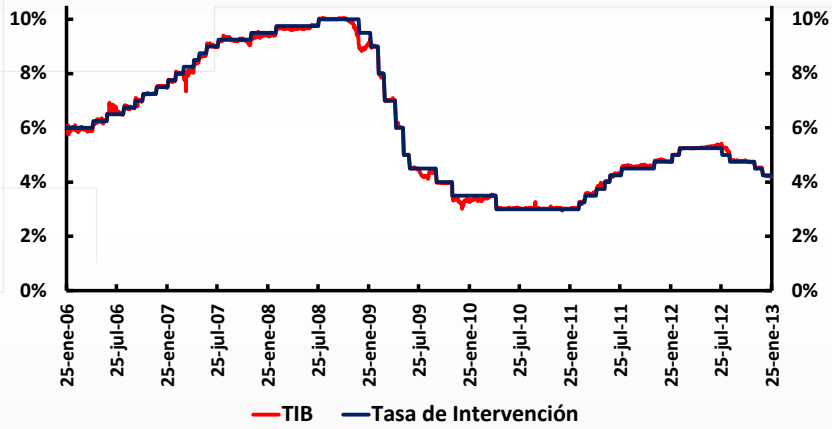


Fuente: Banco de la República.

## III. Tasa de interés y tasa de cambio

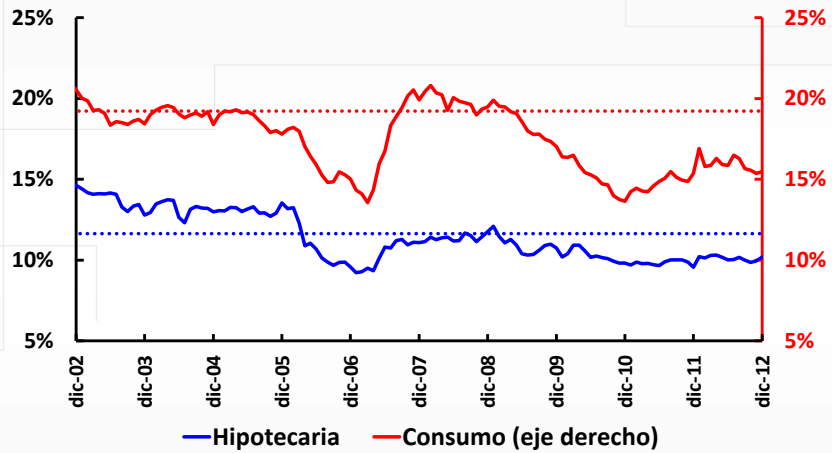


### Tasa de Intervención y TIB



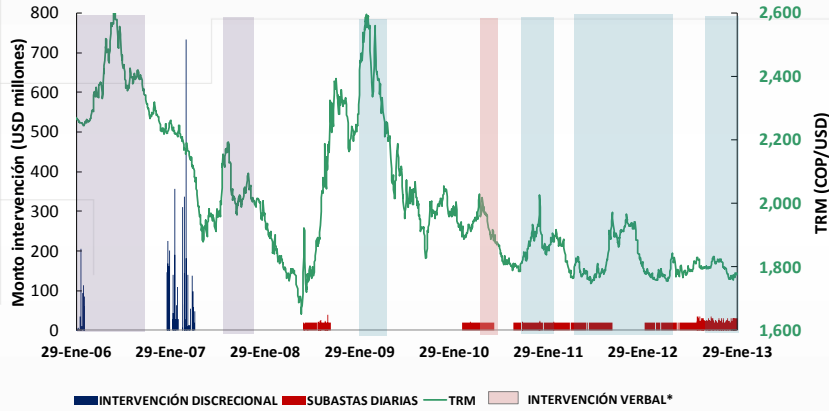
Fuente: Banco de la República.

### Tasas de Interés Reales



Fuente: Banco de la República.

## Tasa de cambio nominal y montos de intervención del Banco de la República

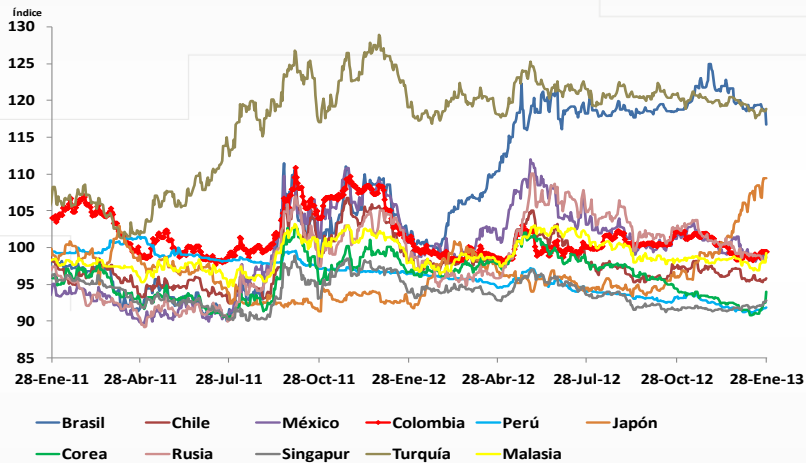


\*El 23 de octubre de 2009 el BR anunció que la mayor parte de la expansión monetaria de fin de año se atendería mediante la compra de dólares y de TES por un monto de tres millones de millones de pesos. Fecha de Corte: 29 de Enero de 2013



Fuente: Banco de la República.

## Tasa de cambio nominal y montos de intervención del Banco de la República



Fuente: Bloomberg

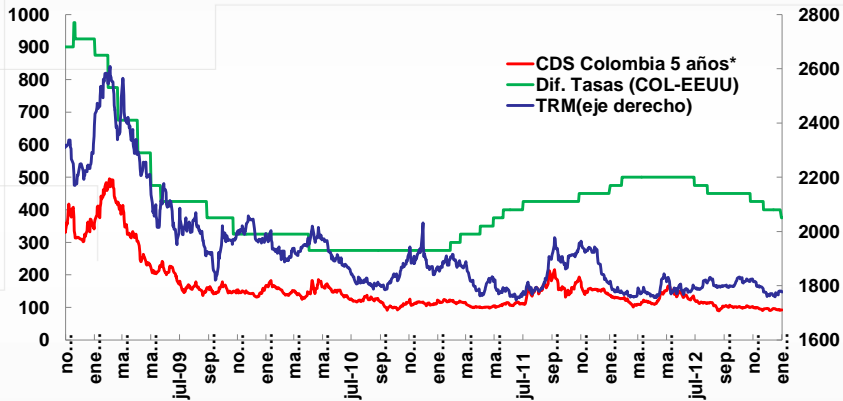
10 de febrero de 2013

Operaciones de compra-venta de divisas del Banco de la República			
(Millones de dólares)			
	Compras netas	Ventas al gobierno	Compras netas sin gobierno
2000	319	0	319
2001	629	0	629
2002	-163	0	-163
2003	-238	0	-238
2004	2405	500	2905
2005	1408	3250	4658
2006	-164	1000	836
2007	4713	0	4713
2008	2147	0	2147
2009	171	0	171
2010	3060	0	3060
2011	3720	0	3720
2012	4844	0	4844
29-Ene-13	510	0	510



Fuente: Banco de la República.

### Colombia: Tasa de cambio, CDS a 5 años y diferencial de tasas de interés respecto a EEUU.



Fuente: Superintendencia Financiera de Colombia y Bloomberg

\*CDS = Credit Default Swap



# INFORME DE INFLACIÓN

