

**BANCO DE LA REPUBLICA**  
**NOTA MONETARIA**

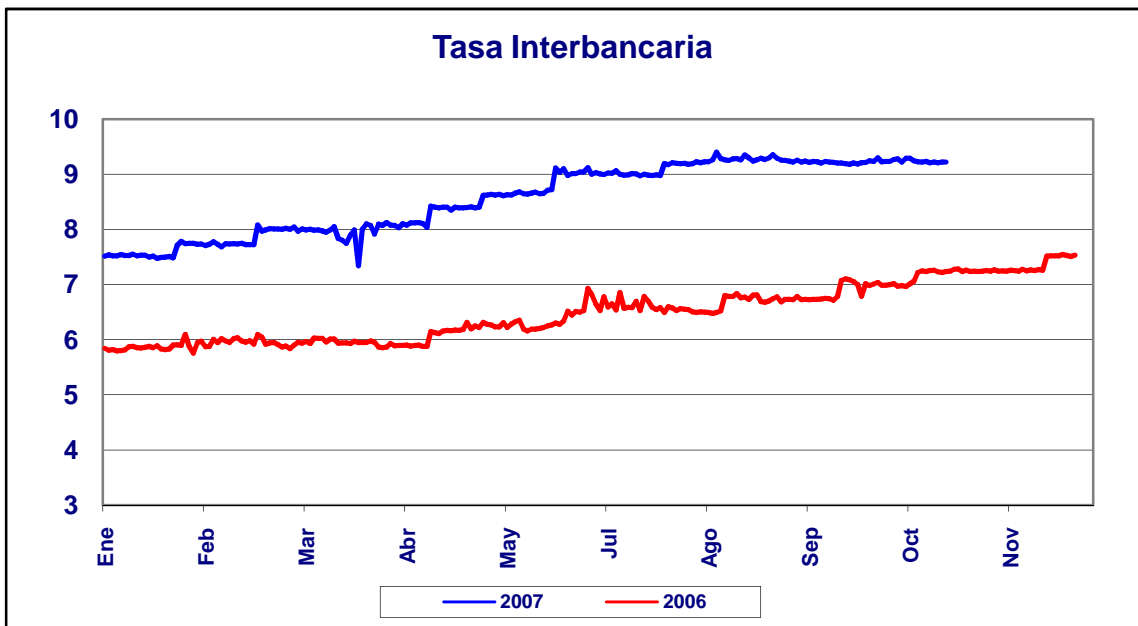
**PERIODO:**                    Noviembre 06 a Noviembre 09 de 2007

---

**COMPORTAMIENTO DE LA TASA**

Durante esta semana, el promedio semanal de la tasa interbancaria    disminuyó    **0,0109**  
punto(s) básico(s) frente a la semana anterior.

<i>Tasa Interbancaria - TIB (*)</i> (Tasas Promedio Ponderado)	
Semana Actual	<b>9,221</b>
Semana anterior	<b>9,232</b>
Ultimos 30 días	<b>9,240</b>
Año Corrido	<b>8,334</b>

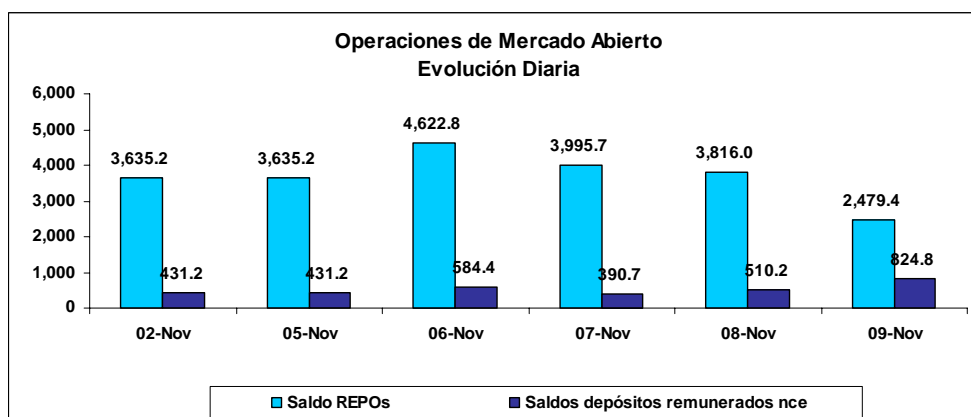


(\*) Fuente: Cálculos Banco de la República, formato 133 de la Superintendencia Bancaria.  
Tasa Interbancaria Pasiva a 1 día hábil (overnight moneda local).

## OPERACIONES REPOS Y REPOS EN REVERSA

El saldo de REPOs al viernes 9 de Noviembre de 2007 fue de \$2,479.4 mm, presentando una disminución de \$1155.9 mm con respecto al viernes anterior. Este saldo correspondió a operaciones de 1 día por \$2,472.7 mm y overnight por \$6.6 mm. Por otra parte, el saldo de los depósitos remunerados no constitutivos de encaje a la misma fecha, fue de \$824.8 mm presentando un aumento de \$393.6 mm con respecto al viernes 2 de Noviembre de 2007.

Durante este mismo periodo, el promedio diario de colocación de REPOs fue de \$3,709.8 mm, presentando una disminución de \$572.7 mm con respecto a la semana anterior. Los depósitos remunerados no constitutivos de encaje por su parte fueron \$548.3 mm en promedio, es decir, \$119.2 mm más que la semana anterior.



## BASE MONETARIA

### BASE MONETARIA

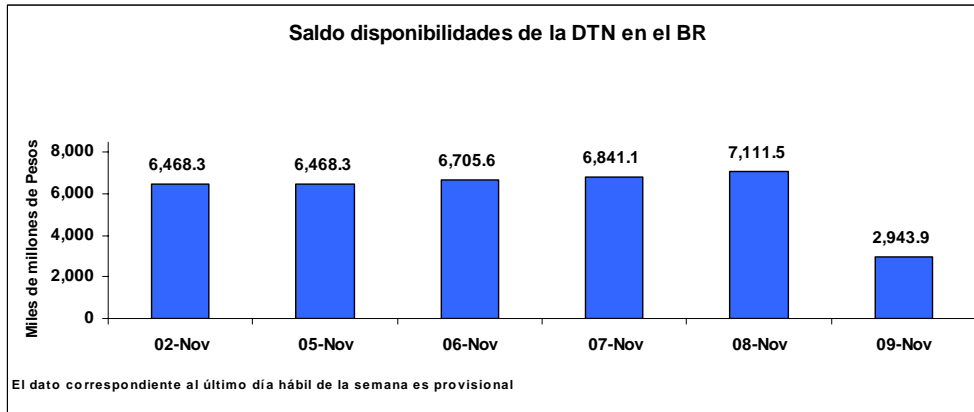
Miles de millones de pesos

	FECHA	SALDOS DIARIOS	PROM.MOVIL DIARIO ORDEN 45	PROM.MOVIL DIARIO ORDEN 20
VIERNES	02-Nov	27,536	26,354	26,757
LUNES	05-Nov	27,536	26,354	26,757
MARTES	06-Nov	28,082	26,419	26,878
MIÉRCOLES	07-Nov	27,506	26,446	26,879
JUEVES	08-Nov	26,965	26,456	26,861
VIERNES	09-Nov	29,305	26,518	26,999
PROM. SEM		27,879	26,438	26,875

Durante la semana comprendida entre el 5 y el 9 de Noviembre de 2007, la Base Monetaria registró un valor promedio de \$ 27,879.0 mm.

## COMPORTAMIENTO DE LAS DISPONIBILIDADES DE LA DIRECCIÓN DEL TESORO NACIONAL (DTN)

El viernes 9 de Noviembre el saldo de las disponibilidades de la DTN en el Banco de la República fue de \$2,943.9 mm, lo que representa una disminución de \$3524.4 mm frente al viernes 2 de Noviembre de 2007. Durante la semana mantuvo en promedio \$6,014.1 mm, es decir \$1470.3 mm menos que la semana anterior.



## GLOSARIO

**TIB:** Promedio diario de negociaciones overnight pasivas, de establecimientos bancarios.

**OMAS:** Operaciones de mercado abierto, es un término genérico para denominar las operaciones de compra y venta de títulos que el Banco de la República realiza en el mercado bien sea para contraer o expandir la cantidad de dinero en la economía.

**TES:** Títulos de deuda pública doméstica, emitidos por el gobierno y administrados por el Banco de la República.

**REPOs EN REVERSA:** Operaciones de venta con pacto de recompra de títulos valores, que si bien conllevan la transferencia en propiedad de los bienes negociados, tiene implícito el pacto de transferir al reportado la propiedad de los títulos en el lapso determinado. A través de estas operaciones el BR contrae liquidez al mercado monetario.

**REPOs:** Operaciones de compra con pacto de reventa de títulos valores, que si bien conllevan la transferencia en propiedad de los bienes negociados, tiene implícito el pacto de transferir al reportado la propiedad de los títulos en el lapso determinado. A través de estas operaciones el BR otorga liquidez al mercado monetario.