

**BANCO DE LA REPUBLICA**  
**NOTA MONETARIA**

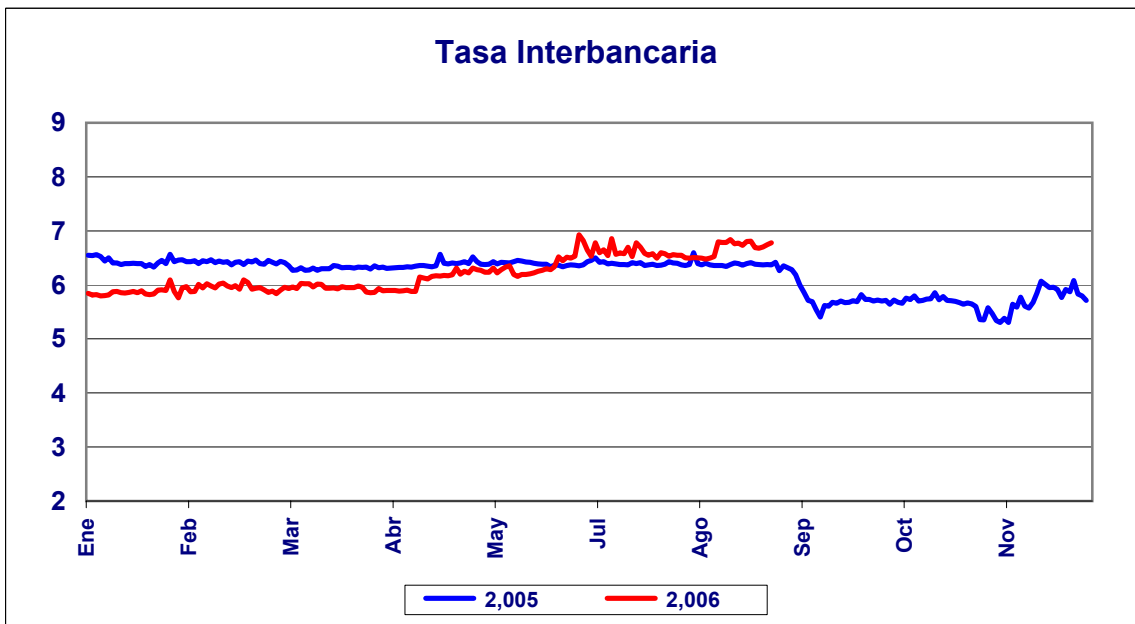
**PERIODO:** Septiembre 04 a Septiembre 08 de 2006

---

**COMPORTAMIENTO DE LA TASA**

Durante esta semana, el promedio semanal de la tasa interbancaria disminuyó **0.0470** punto(s) básico(s) frente a la semana anterior.

| <i>Tasa Interbancaria - TIB (*)</i><br>(Tasas Promedio Ponderado) |              |
|---|--------------|
| Semana Actual   | <b>6.725</b> |
| Semana anterior   | <b>6.772</b> |
| Ultimos 30 días   | <b>6.549</b> |
| Año Corrido   | <b>6.516</b> |

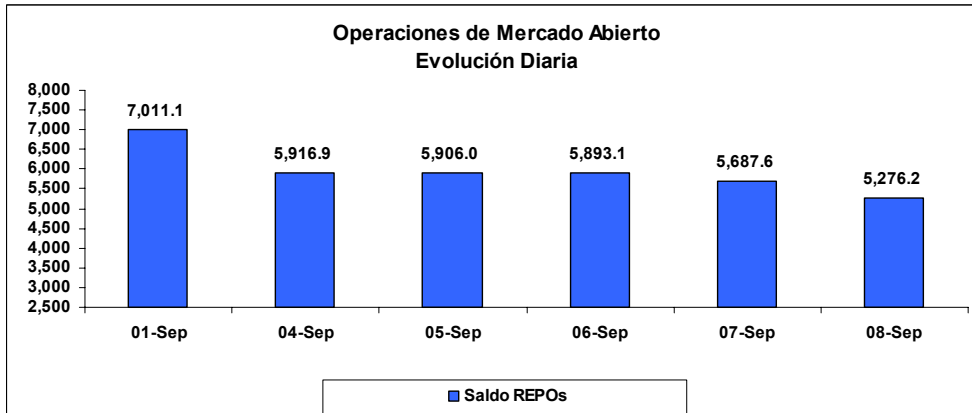


(\*) Fuente: Cálculos Banco de la República, formato 133 de la Superintendencia Bancaria.  
Tasa Interbancaria Pasiva a 1 día hábil (overnight moneda local).

## OPERACIONES REPOS Y REPOS EN REVERSA

El saldo de REPOs al viernes 8 de Septiembre de 2006 fue de \$5,276.2 mm, presentando una disminución de \$1734.8 mm con respecto al viernes anterior. Este saldo correspondió a operaciones de 1 día \$3,327.3 mm, Repos a 7 días por \$1,932.6 mm y overnight \$16.4 mm.

Durante este mismo periodo, el promedio diario de colocación de REPOs fue de \$5,736.0 mm, presentando una disminución de \$1345.0 mm con respecto a la semana anterior. Las colocaciones de REPOs en reversa por su parte fueron \$0.0 mm en promedio, es decir, \$0.0 mm menos que la semana anterior.



## BASE MONETARIA

### BASE MONETARIA

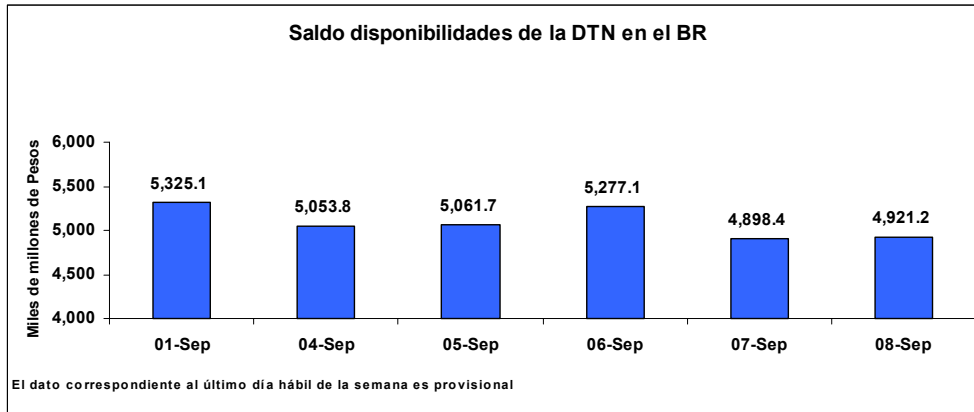
Miles de millones de pesos

|           | FECHA  | SALDOS DIARIOS | PROM.MOVIL DIARIO ORDEN 45 | PROM.MOVIL DIARIO ORDEN 20 |
|-----------|--------|----------------|----------------------------|----------------------------|
| VIERNES   | 01-Sep | 24,296         | 23,077                     | 23,051                     |
| LUNES     | 04-Sep | 23,447         | 23,092                     | 23,021                     |
| MARTES    | 05-Sep | 23,403         | 23,117                     | 22,997                     |
| MIERCOLES | 06-Sep | 23,196         | 23,133                     | 22,993                     |
| JUEVES    | 07-Sep | 23,372         | 23,167                     | 23,013                     |
| VIERNES   | 08-Sep | 22,955         | 0                          | 0                          |
| PROM. SEM |        | 23,275         | 18,502                     | 18,405                     |

Durante la semana comprendida entre el 4 y el 8 de Septiembre de 2006, la Base Monetaria registró un valor promedio de \$ 23,274.7 mm.

## COMPORTAMIENTO DE LAS DISPONIBILIDADES DE LA DIRECCIÓN DEL TESORO NACIONAL (DTN)

El viernes 8 de Septiembre el saldo de las disponibilidades de la DTN en el Banco de la República fue de \$4,921.2 mm, lo que representa una disminución de \$403.9 mm frente al viernes 1 de Septiembre de 2006. Durante la semana mantuvo en promedio \$5,042.4 mm, es decir \$1944.7 mm menos que la semana anterior.



## **GLOSARIO**

**TIB:** Promedio diario de negociaciones overnight pasivas, de establecimientos bancarios.

**OMAS:** Operaciones de mercado abierto, es un término genérico para denominar las operaciones de compra y venta de títulos que el Banco de la República realiza en el mercado bien sea para contraer o expandir la cantidad de dinero en la economía.

**TES:** Títulos de deuda pública doméstica, emitidos por el gobierno y administrados por el Banco de la República.

**REPOs EN REVERSA:** Operaciones de venta con pacto de recompra de títulos valores, que si bien conllevan la transferencia en propiedad de los bienes negociados, tiene implícito el pacto de transferir al reportado la propiedad de los títulos en el lapso determinado. A través de estas operaciones el BR contrae liquidez al mercado monetario.

**REPOs:** Operaciones de compra con pacto de reventa de títulos valores, que si bien conllevan la transferencia en propiedad de los bienes negociados, tiene implícito el pacto de transferir al reportado la propiedad de los títulos en el lapso determinado. A través de estas operaciones el BR otorga liquidez al mercado monetario.