

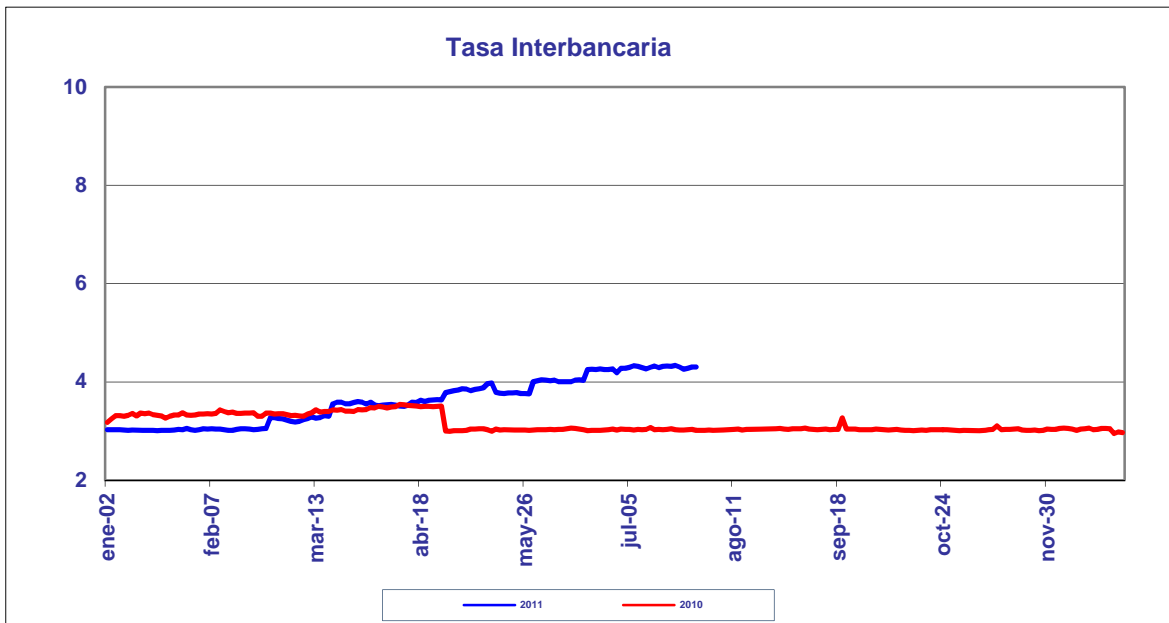
BANCO DE LA REPUBLICA
NOTA MONETARIA

PERIODO: julio 25 a julio 29 de 2011

COMPORTAMIENTO DE LA TASA

Durante esta semana, el promedio semanal de la tasa interbancaria disminuyó **0.0395** punto(s) básico(s) frente a la semana anterior.

<i>Tasa Interbancaria - TIB (*)</i> (Tasas Promedio Ponderado)	
Semana Actual	4.284
Semana anterior	4.323
Ultimos 30 días	4.287
Año Corrido	3.319

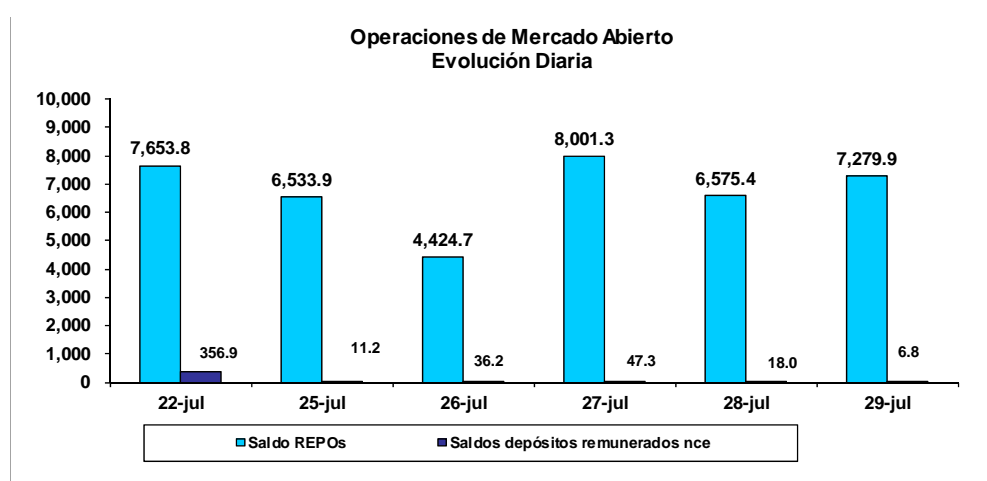


.Fuente: Cálculos Banco de la República, formato 133 de la Superintendencia Bancaria (*)
. (Tasa Interbancaria Pasiva a 1 día hábil (overnight moneda local)

OPERACIONES REPOS Y REPOS EN REVERSA

El saldo de REPOs al viernes 29 de julio de 2011 fue de \$7,279.9 mm, presentando una disminución de \$373.9 mm con respecto al viernes anterior. Este saldo correspondió a operaciones de 1 día \$7,272.2 mm y overnight \$7.7 mm. Por otra parte, el saldo de los depósitos remunerados no constitutivos de encaje a la misma fecha, fue de \$6.8 mm presentando una disminución de \$350.1 mm con respecto al viernes 22 de julio de 2011.

Durante este mismo periodo, el promedio diario de colocación de REPOs fue de \$6,563.0 mm, presentando una disminución de \$1088.4 mm con respecto a la semana anterior. Los depósitos remunerados no constitutivos de encaje, por su parte fueron \$23.9 mm en promedio, es decir, \$53.5 mm menos que la semana anterior.



BASE MONETARIA

BASE MONETARIA

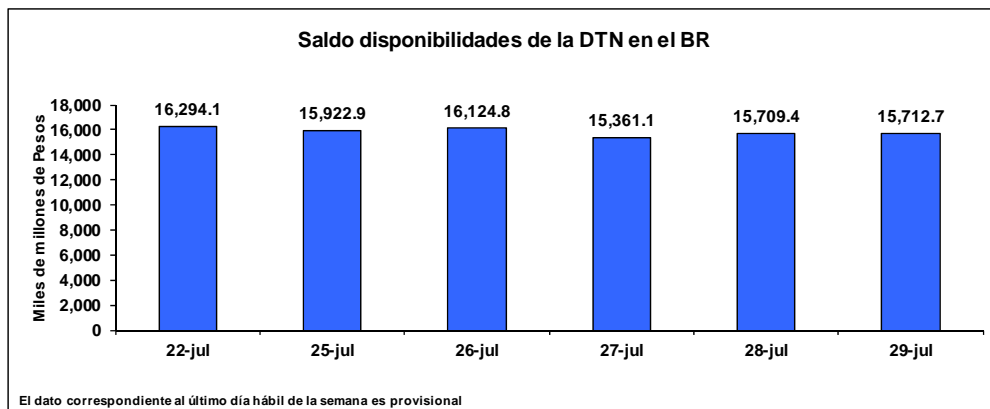
Miles de millones de pesos

	FECHA	SALDOS DIARIOS	PROM.MOVIL DIARIO ORDEN 45	PROM.MOVIL DIARIO ORDEN 20
VIERNES	22-jul	42,545	42,384	43,135
LUNES	25-jul	42,185	42,428	43,128
MARTES	26-jul	39,899	42,342	43,035
MIÉRCOLES	27-jul	44,273	42,388	43,225
JUEVES	28-jul	42,557	42,410	43,332
VIERNES	29-jul	43,303	42,448	43,377
PROM. SEM		42,444	42,403	43,219

Durante la semana comprendida entre el 25 y el 29 de julio de 2011, la Base Monetaria registró un valor promedio de \$ 42,443.5 mm.

COMPORTAMIENTO DE LAS DISPONIBILIDADES DE LA DIRECCIÓN DEL TESORO NACIONAL (DTN)

El viernes 29 de julio el saldo de las disponibilidades de la DTN en el Banco de la República fue de \$15,712.7 mm, lo que representa una disminución de \$581.3 mm frente al viernes 22 de julio de 2011. Durante la semana mantuvo en promedio \$15,766.2 mm, es decir \$449.8 mm menos que la semana anterior.



GLOSARIO

TIB: Promedio diario de negociaciones overnight pasivas, de establecimientos bancarios.

OMAS: Operaciones de mercado abierto, es un término genérico para denominar las operaciones de compra y venta de títulos que el Banco de la República realiza en el mercado bien sea para contraer o expandir la cantidad de dinero en la economía.

TES: Títulos de deuda pública doméstica, emitidos por el gobierno y administrados por el Banco de la República.

REPOs EN REVERSA: Operaciones de venta con pacto de recompra de títulos valores, que si bien conllevan la transferencia en propiedad de los bienes negociados, tiene implícito el pacto de transferir al reportado la propiedad de los títulos en el lapso determinado. A través de estas operaciones el BR contrae liquidez al mercado monetario.

REPOs: Operaciones de compra con pacto de reventa de títulos valores, que si bien conllevan la transferencia en propiedad de los bienes negociados, tiene implícito el pacto de transferir al reportado la propiedad de los títulos en el lapso determinado. A través de estas operaciones el BR otorga liquidez al mercado monetario.