

**BANCO DE LA REPUBLICA**  
**NOTA MONETARIA**

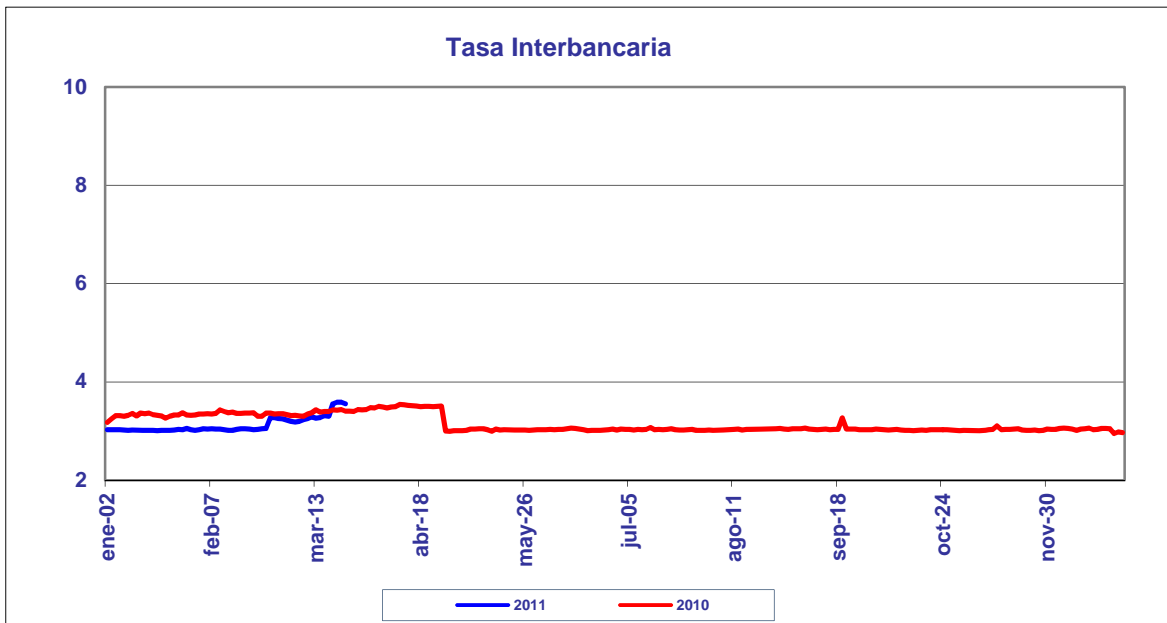
**PERIODO:** marzo 22 a marzo 25 de 2011

---

**COMPORTAMIENTO DE LA TASA**

Durante esta semana, el promedio semanal de la tasa interbancaria aumentó **0.2833** punto(s) básico(s) frente a la semana anterior.

<i>Tasa Interbancaria - TIB (*)</i> (Tasas Promedio Ponderado)	
Semana Actual	<b>3.569</b>
Semana anterior	<b>3.285</b>
Ultimos 30 días	<b>3.297</b>
Año Corrido	<b>3.116</b>

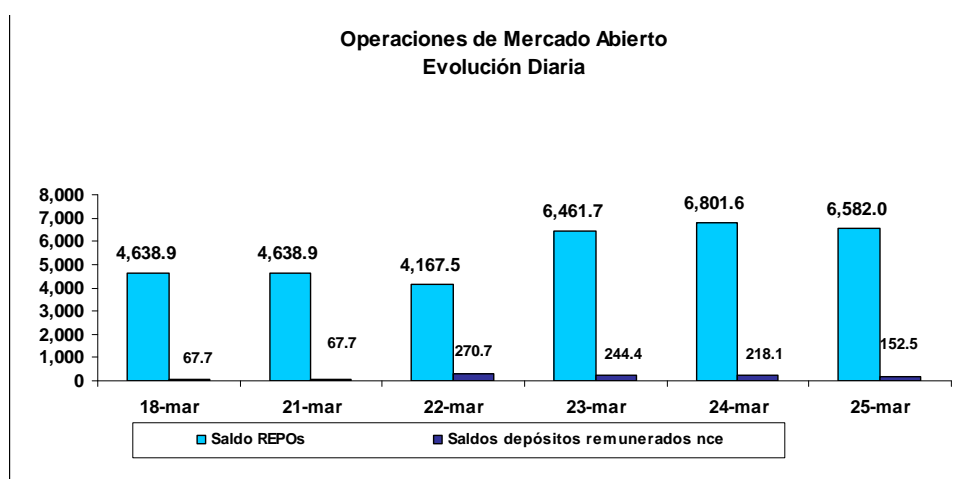


.Fuente: Cálculos Banco de la República, formato 133 de la Superintendencia Bancaria (\*)  
. (Tasa Interbancaria Pasiva a 1 día hábil (overnight moneda local

## OPERACIONES REPOS Y REPOS EN REVERSA

El saldo de REPOs al viernes 25 de marzo de 2011 fue de \$6,582.0 mm, presentando un aumento de \$1,943.1 mm con respecto al viernes anterior. Este saldo correspondió a operaciones de 1 día \$6,582.0 mm. Por otra parte, el saldo de los depósitos remunerados no constitutivos de encaje a la misma fecha, fue de \$152.5 mm presentando un aumento de \$84.8 mm con respecto al viernes 18 de marzo de 2011.

Durante este mismo período, el promedio diario de colocación de REPOs fue de \$5,730.3 mm, presentando un aumento de \$1,469.0 mm con respecto a la semana anterior. Los depósitos remunerados no constitutivos de encaje, por su parte fueron \$190.7 mm en promedio, es decir, \$28.6 mm menos que la semana anterior.



## BASE MONETARIA

### BASE MONETARIA

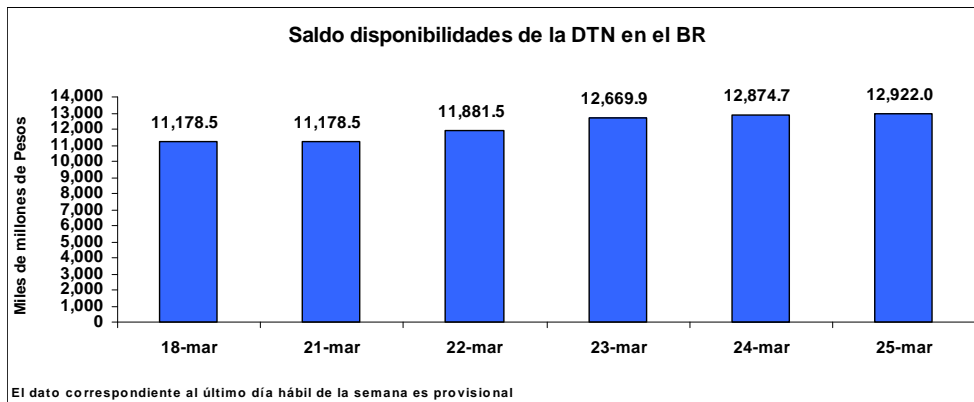
Miles de millones de pesos

	FECHA	SALDOS DIARIOS	PROM.MOVIL DIARIO ORDEN 45	PROM.MOVIL DIARIO ORDEN 20
VIERNES	18-mar	42,031	41,832	41,528
LUNES	21-mar	42,031	41,832	41,528
MARTES	22-mar	40,672	41,798	41,529
MIÉRCOLES	23-mar	42,212	41,811	41,646
JUEVES	24-mar	42,372	41,800	41,672
VIERNES	25-mar	42,276	41,793	41,675
PROM. SEM		41,913	41,807	41,610

Durante la semana comprendida entre el 21 y el 25 de marzo de 2011, la Base Monetaria registró un valor promedio de \$ 41,912.7 mm.

### COMPORTAMIENTO DE LAS DISPONIBILIDADES DE LA DIRECCIÓN DEL TESORO NACIONAL (DTN)

El viernes 25 de marzo el saldo de las disponibilidades de la DTN en el Banco de la República fue de \$12,922.0 mm, lo que representa un aumento de \$1,743.5 mm frente al viernes 18 de marzo de 2011. Durante la semana mantuvo en promedio \$12,305.3 mm, es decir \$1,485.1 mm más que la semana anterior.



## GLOSARIO

**TIB:** Promedio diario de negociaciones overnight pasivas, de establecimientos bancarios.

**OMAS:** Operaciones de mercado abierto, es un término genérico para denominar las operaciones de compra y venta de títulos que el Banco de la República realiza en el mercado bien sea para contraer o expandir la cantidad de dinero en la economía.

**TES:** Títulos de deuda pública doméstica, emitidos por el gobierno y administrados por el Banco de la República.

**REPOs EN REVERSA:** Operaciones de venta con pacto de recompra de títulos valores, que si bien conllevan la transferencia en propiedad de los bienes negociados, tiene implícito el pacto de transferir al reportado la propiedad de los títulos en el lapso determinado. A través de estas operaciones el BR contrae liquidez al mercado monetario.

**REPOs:** Operaciones de compra con pacto de reventa de títulos valores, que si bien conllevan la transferencia en propiedad de los bienes negociados, tiene implícito el pacto de transferir al reportado la propiedad de los títulos en el lapso determinado. A través de estas operaciones el BR otorga liquidez al mercado monetario.