

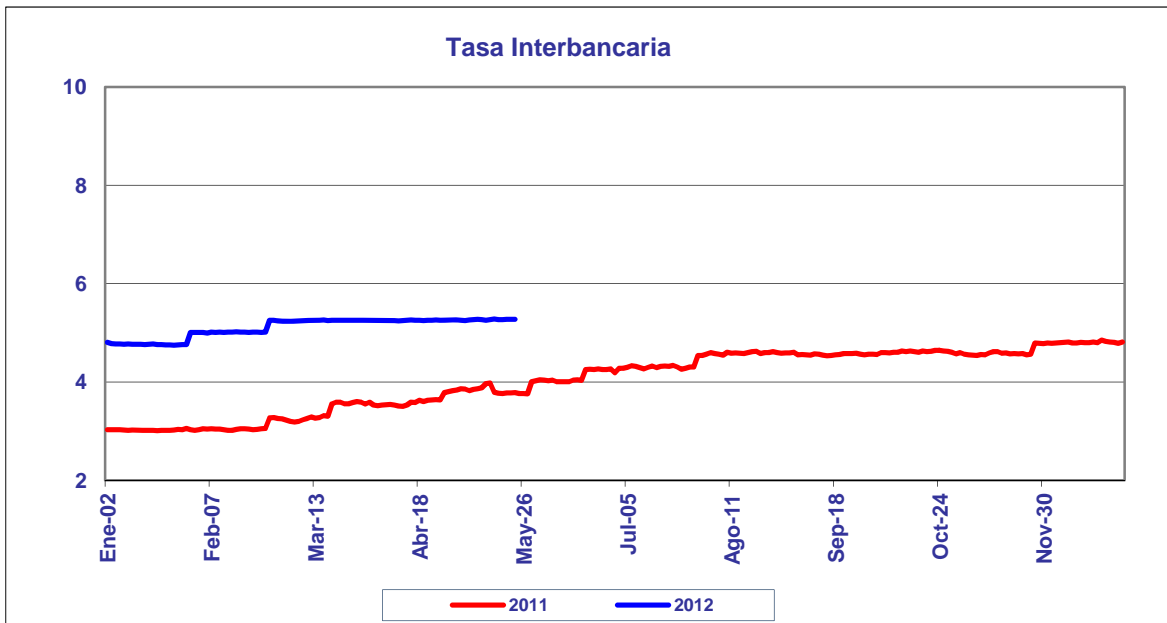
BANCO DE LA REPUBLICA
NOTA MONETARIA

PERIODO: mayo 22 a mayo 25 de 2012

COMPORTAMIENTO DE LA TASA

Durante esta semana, el promedio semanal de la tasa interbancaria aumentó **0.0072** punto(s) básico(s) frente a la semana anterior.

<i>Tasa Interbancaria - TIB (*)</i> (Tasas Promedio Ponderado)	
Semana Actual	5.271
Semana anterior	5.264
Ultimos 30 días	5.262
Año Corrido	4.797

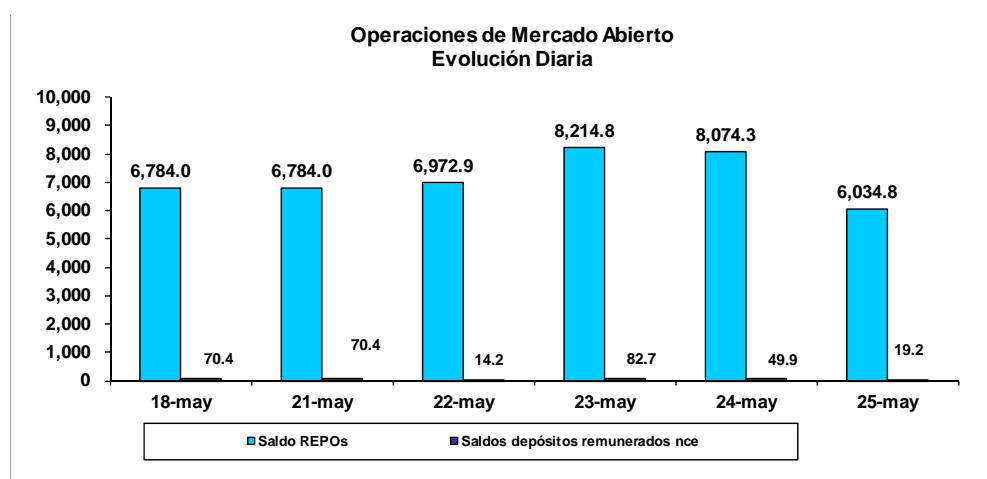


(*) Fuente: Cálculos Banco de la República, formato 133 de la Superintendencia Bancaria.
Tasa Interbancaria Pasiva a 1 día hábil (overnight moneda local).

OPERACIONES REPOS Y REPOS EN REVERSA

El saldo de REPOs al viernes 25 de mayo de 2012 fue de \$6,034.8 mm, presentando una disminución de \$749.3 mm con respecto al viernes anterior. Este saldo correspondió a operaciones de 1 día \$5,989.8 mm y overnight \$45.0 mm. Por otra parte, el saldo de los depósitos remunerados no constitutivos de encaje a la misma fecha, fue de \$19.2 mm presentando una disminución de \$51.2 mm con respecto al viernes 18 de mayo de 2012.

Durante este mismo período, el promedio diario de colocación de REPOs fue de \$7,216.2 mm, presentando un aumento de \$1,112.9 mm con respecto a la semana anterior. Los depósitos remunerados no constitutivos de encaje, por su parte fueron \$47.3 mm en promedio, es decir, \$32.6 mm menos que la semana anterior.



BASE MONETARIA

BASE MONETARIA

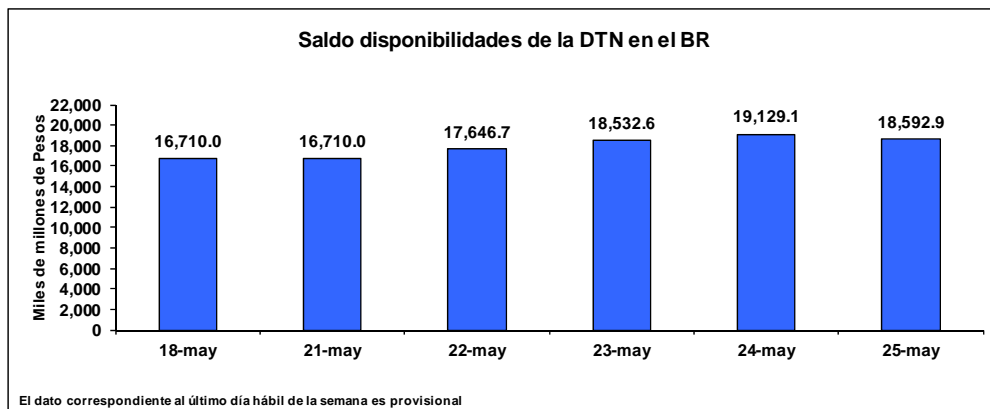
Miles de millones de pesos

	FECHA	SALDOS DIARIOS	PROM.MOVIL DIARIO ORDEN 45	PROM.MOVIL DIARIO ORDEN 20
VIERNES	18-may	46,422	46,334	46,165
LUNES	21-may	46,422	46,334	46,165
MARTES	22-may	45,745	46,304	46,022
MIÉRCOLES	23-may	46,061	46,306	46,010
JUEVES	24-may	45,349	46,265	46,024
VIERNES	25-may	44,007	46,203	45,909
PROM. SEM		45,517	46,283	46,026

Durante la semana comprendida entre el 21 y el 25 de mayo de 2012, la Base Monetaria registró un valor promedio de \$ 45,517.0 mm.

COMPORTAMIENTO DE LAS DISPONIBILIDADES DE LA DIRECCIÓN DEL TESORO NACIONAL (DTN)

El viernes 25 de mayo el saldo de las disponibilidades de la DTN en el Banco de la República fue de \$18,592.9 mm, lo que representa un aumento de \$1,882.9 mm frente al viernes 18 de mayo de 2012. Durante la semana mantuvo en promedio \$18,122.3 mm, es decir \$2,319.2 mm más que la semana anterior.



GLOSARIO

TIB: Promedio diario de negociaciones overnight pasivas, de establecimientos bancarios.

OMAS: Operaciones de mercado abierto, es un término genérico para denominar las operaciones de compra y venta de títulos que el Banco de la República realiza en el mercado bien sea para contraer o expandir la cantidad de dinero en la economía.

TES: Títulos de deuda pública doméstica, emitidos por el gobierno y administrados por el Banco de la República.

REPOs EN REVERSA: Operaciones de venta con pacto de recompra de títulos valores, que si bien conllevan la transferencia en propiedad de los bienes negociados, tiene implícito el pacto de transferir al reportado la propiedad de los títulos en el lapso determinado. A través de estas operaciones el BR contrae liquidez al mercado monetario.

REPOs: Operaciones de compra con pacto de reventa de títulos valores, que si bien conllevan la transferencia en propiedad de los bienes negociados, tiene implícito el pacto de transferir al reportado la propiedad de los títulos en el lapso determinado. A través de estas operaciones el BR otorga liquidez al mercado monetario.