

**BANCO DE LA REPUBLICA**  
**NOTA MONETARIA**

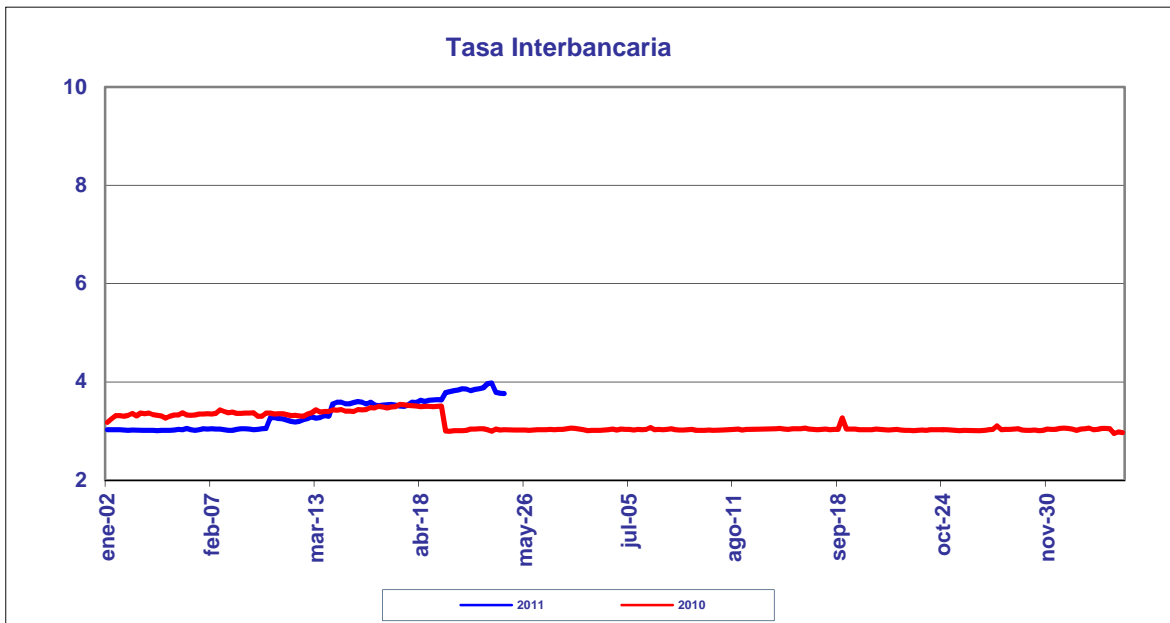
**PERIODO:** mayo 16 a mayo 20 de 2011

---

**COMPORTAMIENTO DE LA TASA**

Durante esta semana, el promedio semanal de la tasa interbancaria disminuyó **0.0199** punto(s) básico(s) frente a la semana anterior.

<i>Tasa Interbancaria - TIB (*)</i> (Tasas Promedio Ponderado)	
Semana Actual	<b>3.833</b>
Semana anterior	<b>3.853</b>
Ultimos 30 días	<b>3.778</b>
Año Corrido	<b>3.130</b>

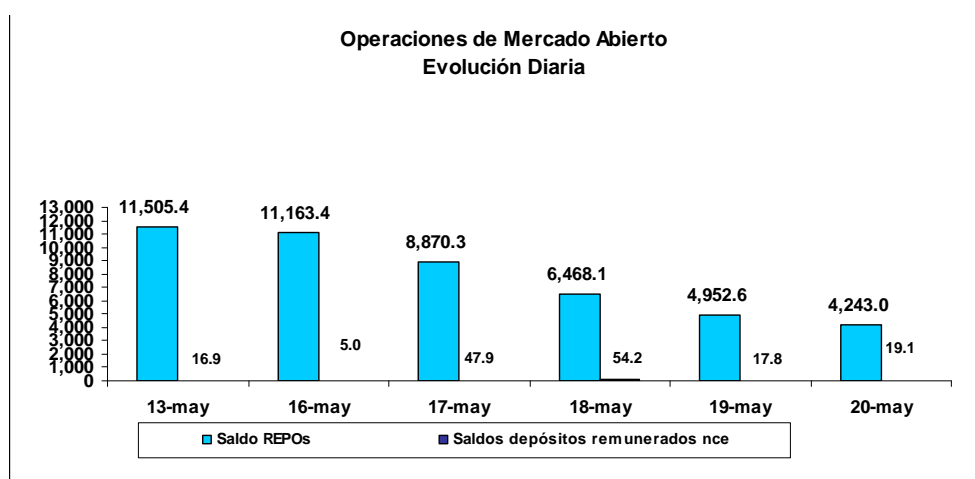


.Fuente: Cálculos Banco de la República, formato 133 de la Superintendencia Bancaria (\*)  
. (Tasa Interbancaria Pasiva a 1 día hábil (overnight moneda local

## OPERACIONES REPOS Y REPOS EN REVERSA

El saldo de REPOs al viernes 20 de mayo de 2011 fue de \$4,243.0 mm, presentando una disminución de \$7,262.4 mm con respecto al viernes anterior. Este saldo correspondió a operaciones de 1 día \$4,184.1 mm y overnight \$58.9 mm. Por otra parte, el saldo de los depósitos remunerados no constitutivos de encaje a la misma fecha, fue de \$19.1 mm presentando un aumento de \$2.2 mm con respecto al viernes 13 de mayo de 2011.

Durante este mismo período, el promedio diario de colocación de REPOs fue de \$7,139.5 mm, presentando una disminución de \$3,831.4 mm con respecto a la semana anterior. Los depósitos remunerados no constitutivos de encaje, por su parte fueron \$28.8 mm en promedio, es decir, \$15.2 mm más que la semana anterior.



## BASE MONETARIA

### BASE MONETARIA

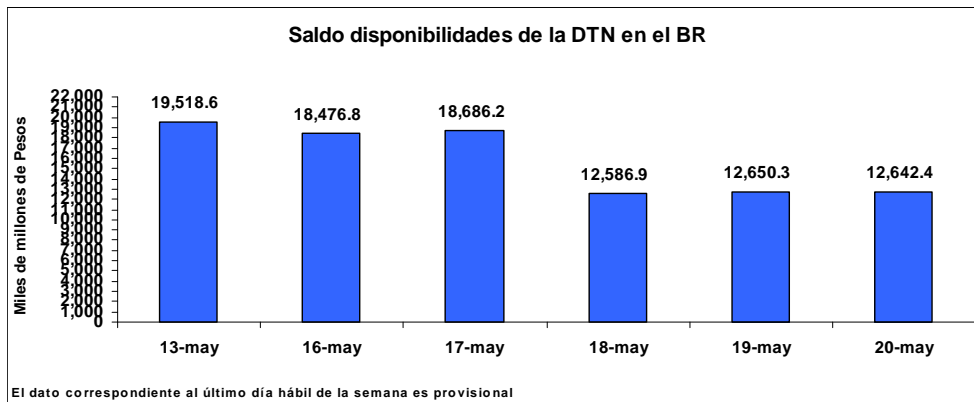
Miles de millones de pesos

	FECHA	SALDOS DIARIOS	PROM.MOVIL DIARIO ORDEN 45	PROM.MOVIL DIARIO ORDEN 20
VIERNES	13-may	42,010	41,571	41,539
LUNES	16-may	42,731	41,593	41,562
MARTES	17-may	40,227	41,538	41,484
MIÉRCOLES	18-may	43,740	41,568	41,607
JUEVES	19-may	42,225	41,572	41,615
VIERNES	20-may	41,550	41,575	41,528
PROM. SEM		42,094	41,569	41,559

Durante la semana comprendida entre el 16 y el 20 de mayo de 2011, la Base Monetaria registró un valor promedio de \$ 42,094.5 mm.

### COMPORTAMIENTO DE LAS DISPONIBILIDADES DE LA DIRECCIÓN DEL TESORO NACIONAL (DTN)

El viernes 20 de mayo el saldo de las disponibilidades de la DTN en el Banco de la República fue de \$12,642.4 mm, lo que representa una disminución de \$6,876.2 mm frente al viernes 13 de mayo de 2011. Durante la semana mantuvo en promedio \$15,008.5 mm, es decir \$3,926.7 mm menos que la semana anterior.



## **GLOSARIO**

**TIB:** Promedio diario de negociaciones overnight pasivas, de establecimientos bancarios.

**OMAS:** Operaciones de mercado abierto, es un término genérico para denominar las operaciones de compra y venta de títulos que el Banco de la República realiza en el mercado bien sea para contraer o expandir la cantidad de dinero en la economía.

**TES:** Títulos de deuda pública doméstica, emitidos por el gobierno y administrados por el Banco de la República.

**REPOs EN REVERSA:** Operaciones de venta con pacto de recompra de títulos valores, que si bien conllevan la transferencia en propiedad de los bienes negociados, tiene implícito el pacto de transferir al reportado la propiedad de los títulos en el lapso determinado. A través de estas operaciones el BR contrae liquidez al mercado monetario.

**REPOs:** Operaciones de compra con pacto de reventa de títulos valores, que si bien conllevan la transferencia en propiedad de los bienes negociados, tiene implícito el pacto de transferir al reportado la propiedad de los títulos en el lapso determinado. A través de estas operaciones el BR otorga liquidez al mercado monetario.