

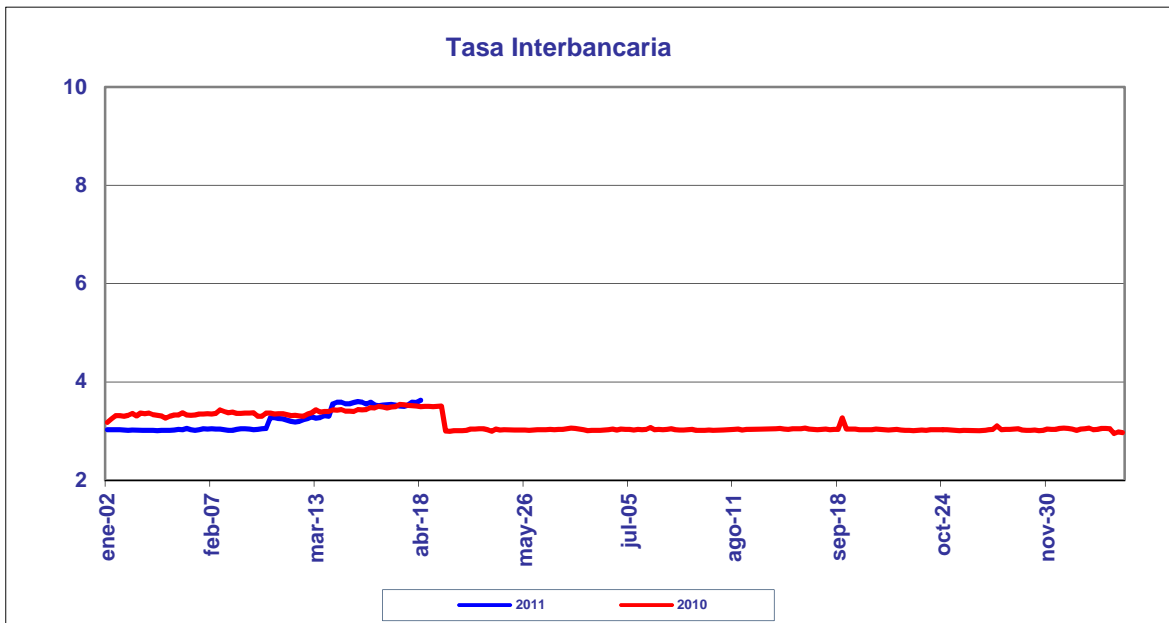
BANCO DE LA REPUBLICA
NOTA MONETARIA

PERIODO: abril 18 a abril 20 de 2011

COMPORTAMIENTO DE LA TASA

Durante esta semana, el promedio semanal de la tasa interbancaria aumentó **0.0730** punto(s) básico(s) frente a la semana anterior.

<i>Tasa Interbancaria - TIB (*)</i> (Tasas Promedio Ponderado)	
Semana Actual	3.595
Semana anterior	3.522
Ultimos 30 días	3.552
Año Corrido	3.115

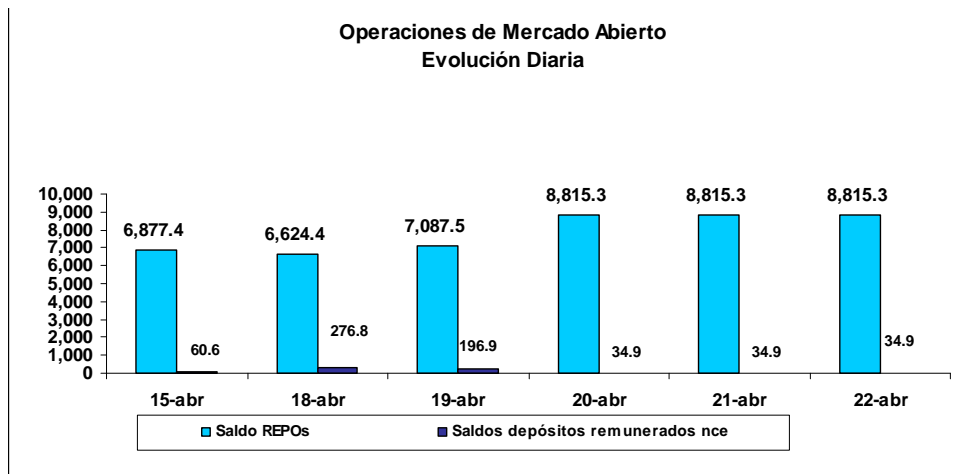


.Fuente: Cálculos Banco de la República, formato 133 de la Superintendencia Bancaria (*)
. (Tasa Interbancaria Pasiva a 1 día hábil (overnight moneda local

OPERACIONES REPOS Y REPOS EN REVERSA

El saldo de REPOs al viernes 22 de abril de 2011 fue de \$8,815.3 mm, presentando un aumento de \$1,937.9 mm con respecto al viernes anterior. Este saldo correspondió a operaciones de 1 día \$8,815.3 mm. Por otra parte, el saldo de los depósitos remunerados no constitutivos de encaje a la misma fecha, fue de \$34.9 mm presentando una disminución de \$25.7 mm con respecto al viernes 15 de abril de 2011.

Durante este mismo período, el promedio diario de colocación de REPOs fue de \$8,031.5 mm, presentando un aumento de \$2,050.2 mm con respecto a la semana anterior. Los depósitos remunerados no constitutivos de encaje, por su parte fueron \$115.7 mm en promedio, es decir, \$94.7 mm menos que la semana anterior.



BASE MONETARIA

BASE MONETARIA

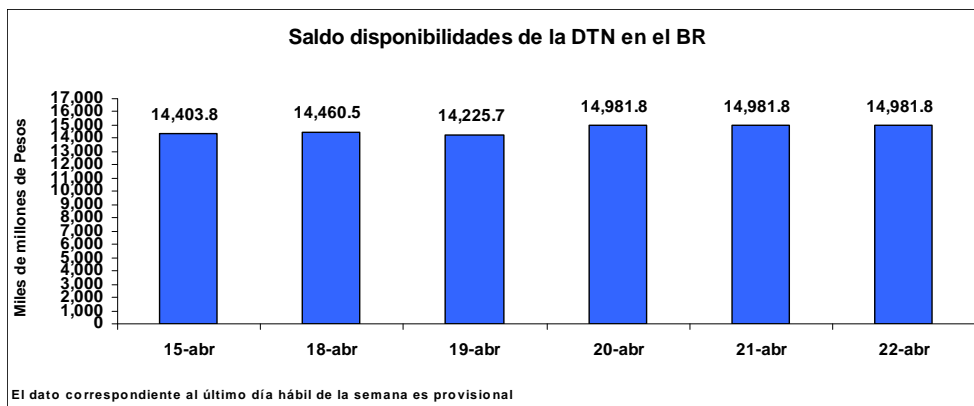
Miles de millones de pesos

	FECHA	SALDOS DIARIOS	PROM.MOVIL DIARIO ORDEN 45	PROM.MOVIL DIARIO ORDEN 20
VIERNES	15-abr	41,790	41,609	41,543
LUNES	18-abr	41,279	41,608	41,506
MARTES	19-abr	42,069	41,610	41,576
MIERCOLES	20-abr	43,288	41,636	41,629
JUEVES	21-abr	43,288	41,636	41,630
VIERNES	22-abr	43,288	41,636	41,630
PROM. SEM		42,642	41,625	41,594

Durante la semana comprendida entre el 18 y el 22 de abril de 2011, la Base Monetaria registró un valor promedio de \$ 42,642.2 mm.

COMPORTAMIENTO DE LAS DISPONIBILIDADES DE LA DIRECCIÓN DEL TESORO NACIONAL (DTN)

El viernes 22 de abril el saldo de las disponibilidades de la DTN en el Banco de la República fue de \$14,981.8 mm, lo que representa un aumento de \$578.0 mm frente al viernes 15 de abril de 2011. Durante la semana mantuvo en promedio \$14,726.3 mm, es decir \$1,151.6 mm más que la semana anterior.



GLOSARIO

TIB: Promedio diario de negociaciones overnight pasivas, de establecimientos bancarios.

OMAS: Operaciones de mercado abierto, es un término genérico para denominar las operaciones de compra y venta de títulos que el Banco de la República realiza en el mercado bien sea para contraer o expandir la cantidad de dinero en la economía.

TES: Títulos de deuda pública doméstica, emitidos por el gobierno y administrados por el Banco de la República.

REPOs EN REVERSA: Operaciones de venta con pacto de recompra de títulos valores, que si bien conllevan la transferencia en propiedad de los bienes negociados, tiene implícito el pacto de transferir al reportado la propiedad de los títulos en el lapso determinado. A través de estas operaciones el BR contrae liquidez al mercado monetario.

REPOs: Operaciones de compra con pacto de reventa de títulos valores, que si bien conllevan la transferencia en propiedad de los bienes negociados, tiene implícito el pacto de transferir al reportado la propiedad de los títulos en el lapso determinado. A través de estas operaciones el BR otorga liquidez al mercado monetario.