

**BANCO DE LA REPUBLICA**  
**NOTA MONETARIA**

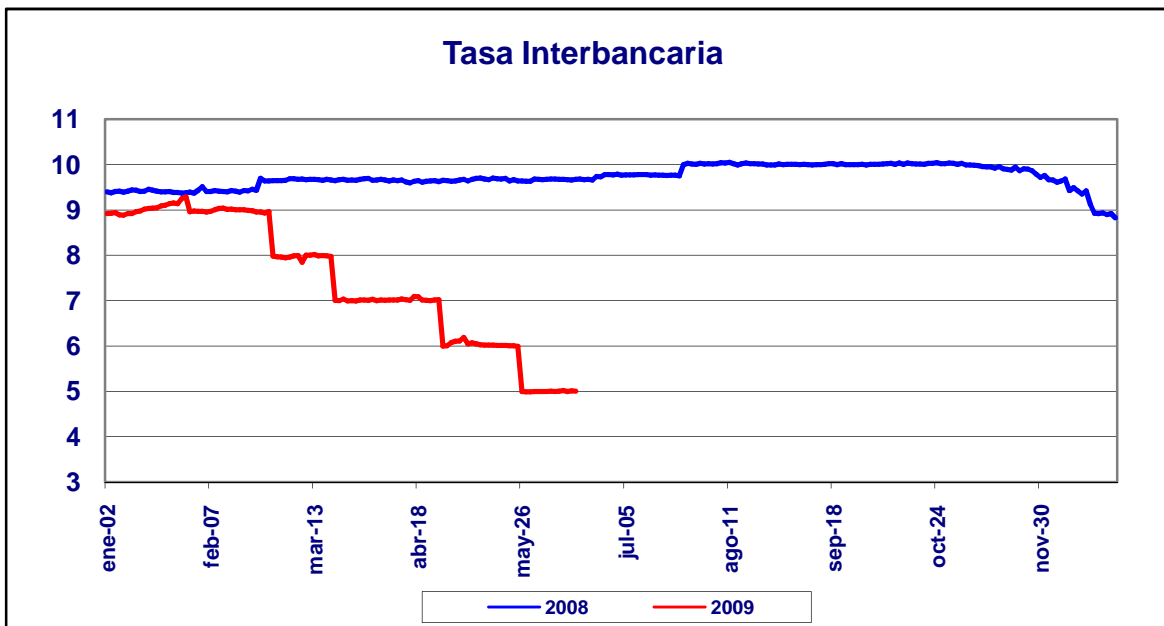
**PERIODO:** junio 16 a junio 19 de 2009

---

**COMPORTAMIENTO DE LA TASA**

Durante esta semana, el promedio semanal de la tasa interbancaria aumentó **0,0073** punto(s) básico(s) frente a la semana anterior.

<i>Tasa Interbancaria - TIB (*)</i> (Tasas Promedio Ponderado)	
Semana Actual	<b>5,006</b>
Semana anterior	<b>4,999</b>
Ultimos 30 días	<b>5,297</b>
Año Corrido	<b>8,666</b>

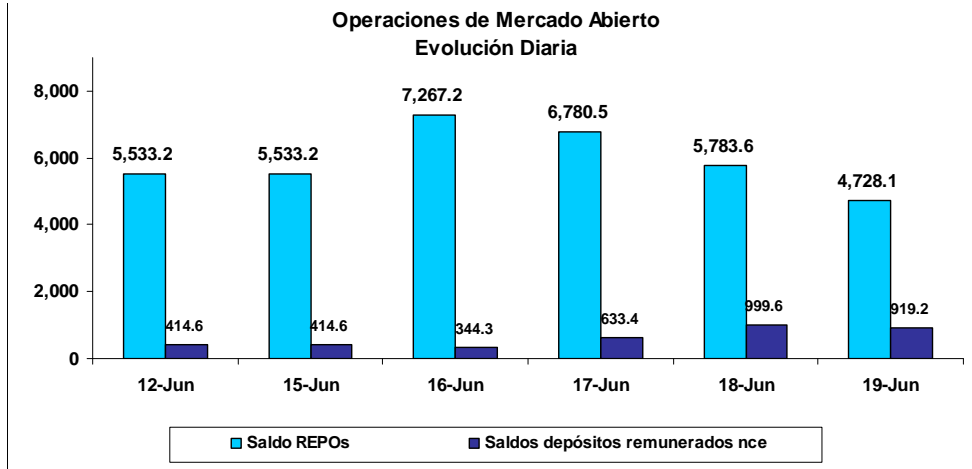


(\*) Fuente: Cálculos Banco de la República, formato 133 de la Superintendencia Bancaria.  
Tasa Interbancaria Pasiva a 1 día hábil (overnight moneda local).

## OPERACIONES REPOS Y REPOS EN REVERSA

El saldo de REPOs al viernes 19 de Junio de 2009 fue de \$4,728.1 mm, presentando una disminución de \$805.1 mm con respecto al viernes anterior. Este saldo correspondió a operaciones de 1 día \$4,683.0 mm y overnight \$45.1 mm. Por otra parte, el saldo de los depósitos remunerados no constitutivos de encaje a la misma fecha, fue de \$919.2 mm presentando un aumento de \$504.6 mm con respecto al viernes 12 de Junio de 2009.

Durante este mismo período, el promedio diario de colocación de REPOs fue de \$6,018.5 mm, presentando una disminución de \$163.8 mm con respecto a la semana anterior. Los depósitos remunerados no constitutivos de encaje por su parte fueron \$662.2 mm en promedio, es decir, \$234.2 mm más que la semana anterior.



## BASE MONETARIA

### BASE MONETARIA

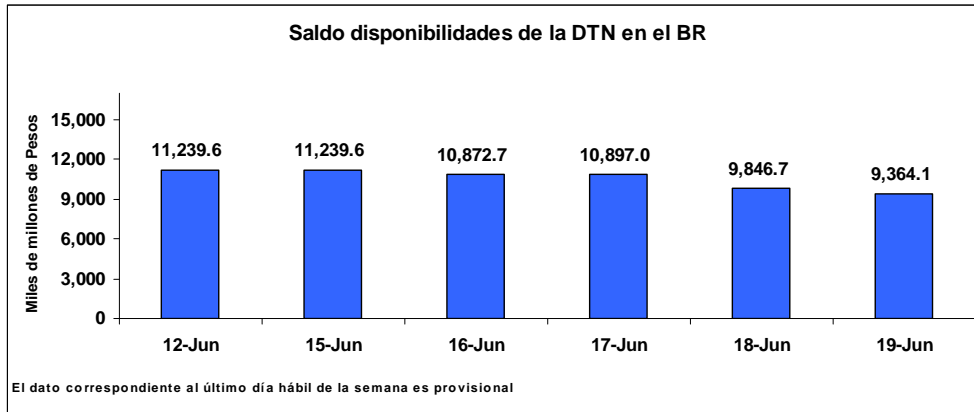
Miles de millones de pesos

	FECHA	SALDOS DIARIOS	PROM.MOVIL DIARIO ORDEN 45	PROM.MOVIL DIARIO ORDEN 20
VIERNES	12-Jun	32,506	33,043	32,776
LUNES	15-Jun	32,506	33,043	32,776
MARTES	16-Jun	34,669	33,069	32,879
MIERCOLES	17-Jun	33,884	33,077	32,892
JUEVES	18-Jun	33,572	33,055	32,931
VIERNES	19-Jun	33,076	33,043	32,919
PROM. SEM		33,541	33,057	32,879

Durante la semana comprendida entre el 15 y el 19 de Junio de 2009, la Base Monetaria registró un valor promedio de \$ 33,541.4 mm.

## COMPORTAMIENTO DE LAS DISPONIBILIDADES DE LA DIRECCIÓN DEL TESORO NACIONAL (DTN)

El viernes 19 de Junio el saldo de las disponibilidades de la DTN en el Banco de la República fue de \$9,364.1 mm, lo que representa una disminución de \$1,875.5 mm frente al viernes 12 de Junio de 2009. Durante la semana mantuvo en promedio \$10,444.0 mm, es decir \$876.8 mm menos que la semana anterior.



## **GLOSARIO**

**TIB:** Promedio diario de negociaciones overnight pasivas, de establecimientos bancarios.

**OMAS:** Operaciones de mercado abierto, es un término genérico para denominar las operaciones de compra y venta de títulos que el Banco de la República realiza en el mercado bien sea para contraer o expandir la cantidad de dinero en la economía.

**TES:** Títulos de deuda pública doméstica, emitidos por el gobierno y administrados por el Banco de la República.

**REPOs EN REVERSA:** Operaciones de venta con pacto de recompra de títulos valores, que si bien conllevan la transferencia en propiedad de los bienes negociados, tiene implícito el pacto de transferir al reportado la propiedad de los títulos en el lapso determinado. A través de estas operaciones el BR contrae liquidez al mercado monetario.

**REPOs:** Operaciones de compra con pacto de reventa de títulos valores, que si bien conllevan la transferencia en propiedad de los bienes negociados, tiene implícito el pacto de transferir al reportado la propiedad de los títulos en el lapso determinado. A través de estas operaciones el BR otorga liquidez al mercado monetario.