

**BANCO DE LA REPUBLICA**  
**NOTA MONETARIA**

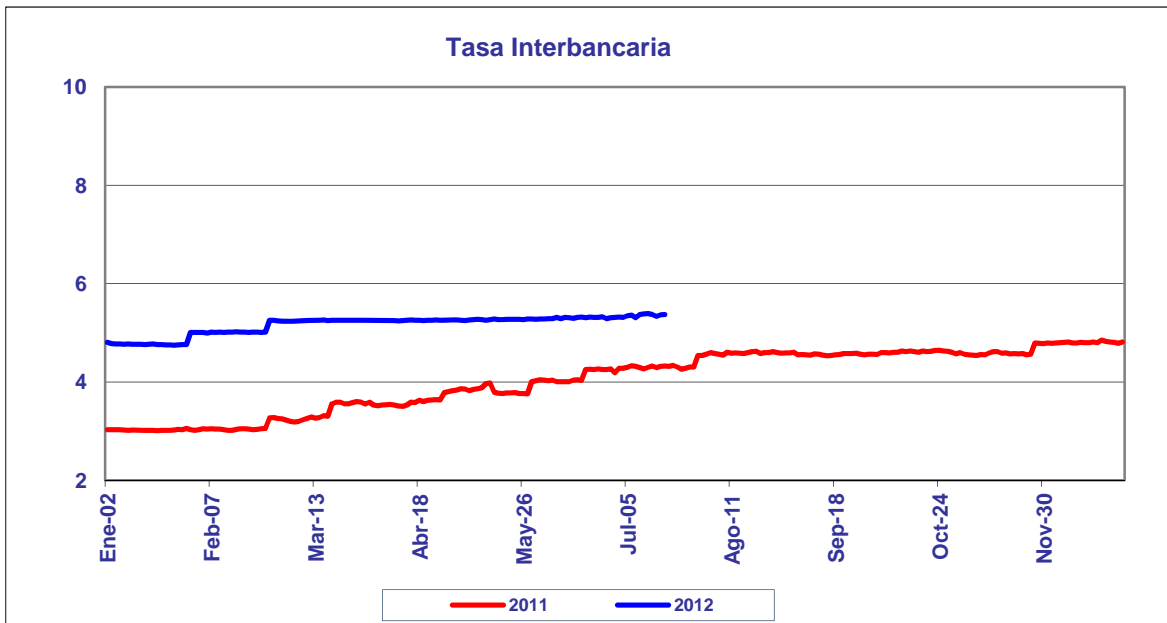
**PERIODO:** julio 16 a julio 19 de 2012

---

**COMPORTAMIENTO DE LA TASA**

Durante esta semana, el promedio semanal de la tasa interbancaria aumentó **0.0073** punto(s) básico(s) frente a la semana anterior.

<i>Tasa Interbancaria - TIB (*)</i> (Tasas Promedio Ponderado)	
Semana Actual	<b>5.353</b>
Semana anterior	<b>5.346</b>
Ultimos 30 días	<b>5.329</b>
Año Corrido	<b>4.939</b>

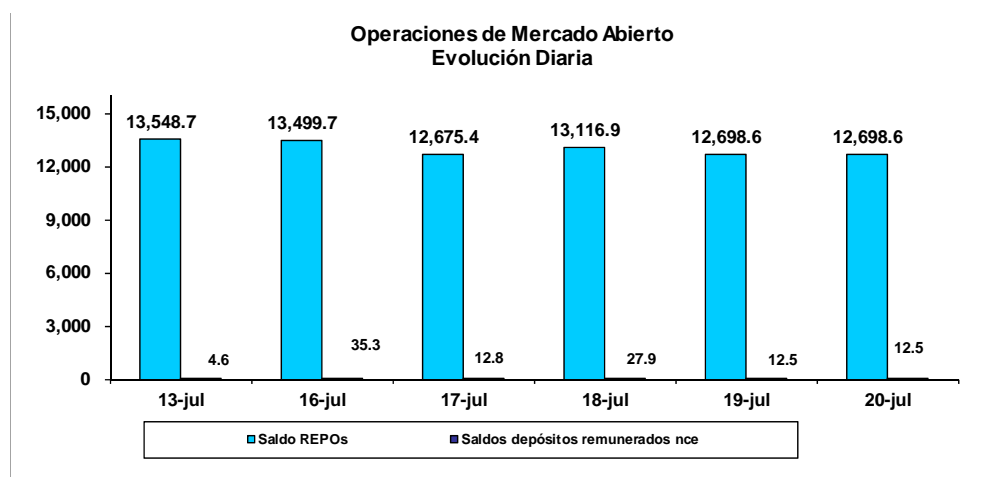


(\*) Fuente: Cálculos Banco de la República, formato 133 de la Superintendencia Bancaria.  
Tasa Interbancaria Pasiva a 1 día hábil (overnight moneda local).

## OPERACIONES REPOS Y REPOS EN REVERSA

El saldo de REPOs al viernes 20 de julio de 2012 fue de \$12,698.6 mm, presentando una disminución de \$850.1 mm con respecto al viernes anterior. Este saldo correspondió a operaciones de 1 día \$12,497.5 mm y overnight \$201.1 mm. Por otra parte, el saldo de los depósitos remunerados no constitutivos de encaje a la misma fecha, fue de \$12.5 mm presentando un aumento de \$7.9 mm con respecto al viernes 13 de julio de 2012.

Durante este mismo periodo, el promedio diario de colocación de REPOs fue de \$12,937.9 mm, presentando un aumento de \$357.3 mm con respecto a la semana anterior. Los depósitos remunerados no constitutivos de encaje, por su parte fueron \$20.2 mm en promedio, es decir, \$34.2 mm menos que la semana anterior.



## BASE MONETARIA

### BASE MONETARIA

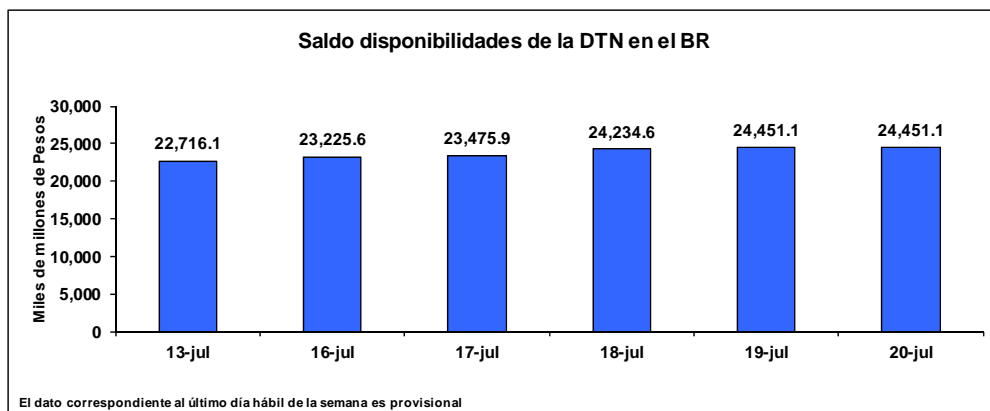
Miles de millones de pesos

	FECHA	SALDOS DIARIOS	PROM.MOVIL DIARIO ORDEN 45	PROM.MOVIL DIARIO ORDEN 20
VIERNES	13-jul	48,706	46,393	46,763
LUNES	16-jul	48,160	46,434	46,834
MARTES	17-jul	47,149	46,462	46,789
MIERCOLES	18-jul	46,854	46,461	46,826
JUEVES	19-jul	46,278	46,440	46,863
VIERNES	20-jul	46,278	46,440	46,863
PROM. SEM		46,944	46,448	46,835

Durante la semana comprendida entre el 16 y el 20 de julio de 2012, la Base Monetaria registró un valor promedio de \$ 46,943.8 mm.

### COMPORTAMIENTO DE LAS DISPONIBILIDADES DE LA DIRECCIÓN DEL TESORO NACIONAL (DTN)

El viernes 20 de julio el saldo de las disponibilidades de la DTN en el Banco de la República fue de \$24,451.1 mm, lo que representa un aumento de \$1,735.0 mm frente al viernes 13 de julio de 2012. Durante la semana mantuvo en promedio \$23,967.6 mm, es decir \$998.2 mm más que la semana anterior.



## **GLOSARIO**

**TIB:** Promedio diario de negociaciones overnight pasivas, de establecimientos bancarios.

**OMAS:** Operaciones de mercado abierto, es un término genérico para denominar las operaciones de compra y venta de títulos que el Banco de la República realiza en el mercado bien sea para contraer o expandir la cantidad de dinero en la economía.

**TES:** Títulos de deuda pública doméstica, emitidos por el gobierno y administrados por el Banco de la República.

**REPOs EN REVERSA:** Operaciones de venta con pacto de recompra de títulos valores, que si bien conllevan la transferencia en propiedad de los bienes negociados, tiene implícito el pacto de transferir al reportado la propiedad de los títulos en el lapso determinado. A través de estas operaciones el BR contrae liquidez al mercado monetario.

**REPOs:** Operaciones de compra con pacto de reventa de títulos valores, que si bien conllevan la transferencia en propiedad de los bienes negociados, tiene implícito el pacto de transferir al reportado la propiedad de los títulos en el lapso determinado. A través de estas operaciones el BR otorga liquidez al mercado monetario.