

**BANCO DE LA REPUBLICA**  
**NOTA MONETARIA**

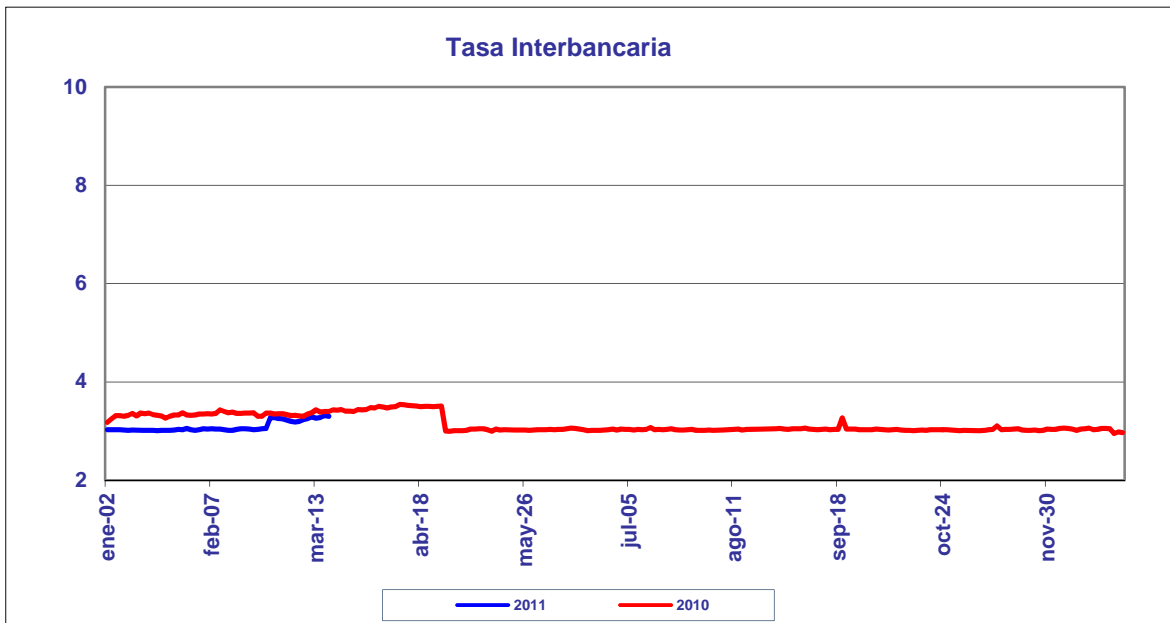
**PERIODO:** marzo 14 a marzo 18 de 2011

---

**COMPORTAMIENTO DE LA TASA**

Durante esta semana, el promedio semanal de la tasa interbancaria aumentó **0.0785** punto(s) básico(s) frente a la semana anterior.

<i>Tasa Interbancaria - TIB (*)</i> (Tasas Promedio Ponderado)	
Semana Actual	<b>3.285</b>
Semana anterior	<b>3.207</b>
Ultimos 30 días	<b>3.207</b>
Año Corrido	<b>3.118</b>

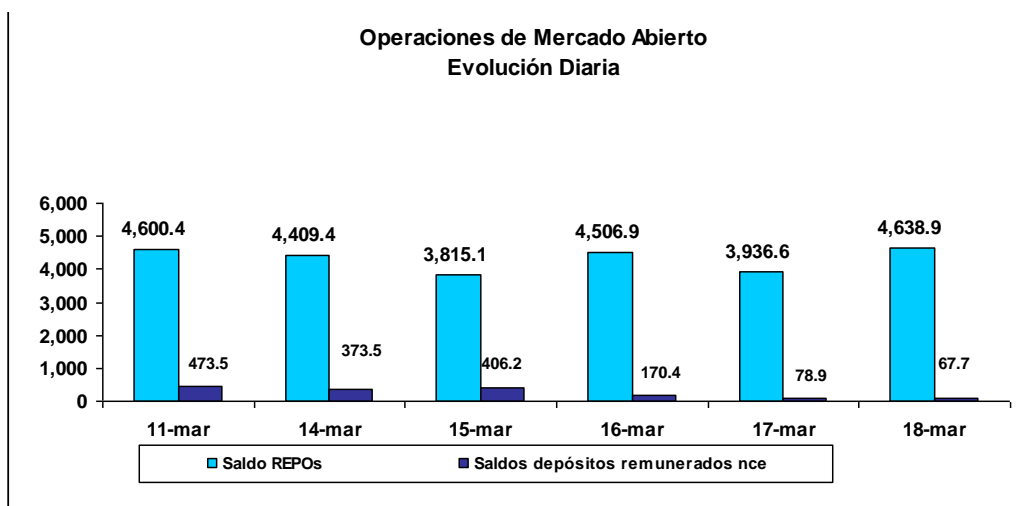


.Fuente: Cálculos Banco de la República, formato 133 de la Superintendencia Bancaria (\*)  
. (Tasa Interbancaria Pasiva a 1 día hábil (overnight moneda local

## OPERACIONES REPOS Y REPOS EN REVERSA

El saldo de REPOs al viernes 18 de marzo de 2011 fue de \$4,638.9 mm, presentando un aumento de \$38.4 mm con respecto al viernes anterior. Este saldo correspondió a operaciones de 1 día \$4,623.5 mm y overnight \$15.3 mm. Por otra parte, el saldo de los depósitos remunerados no constitutivos de encaje a la misma fecha, fue de \$67.7 mm presentando una disminución de \$405.8 mm con respecto al viernes 11 de marzo de 2011.

Durante este mismo período, el promedio diario de colocación de REPOs fue de \$4,261.4 mm, presentando un aumento de \$718.0 mm con respecto a la semana anterior. Los depósitos remunerados no constitutivos de encaje, por su parte fueron \$219.3 mm en promedio, es decir, \$273.5 mm menos que la semana anterior.



## BASE MONETARIA

### BASE MONETARIA

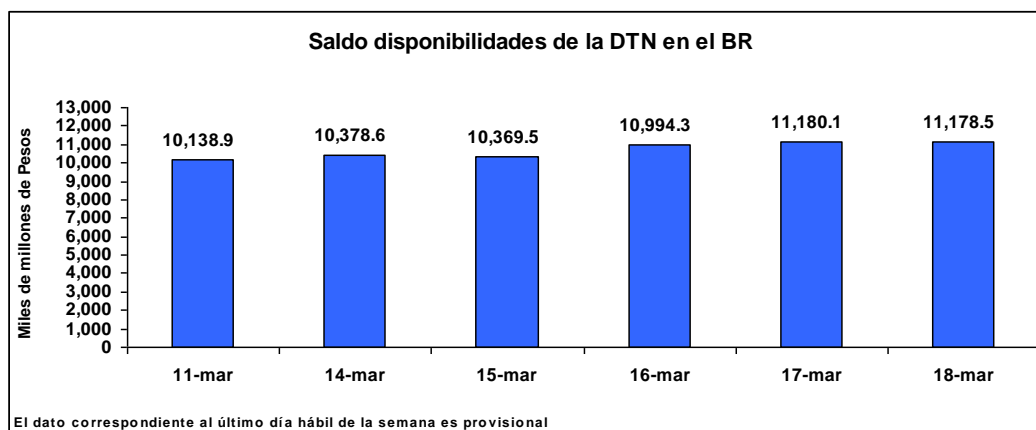
Miles de millones de pesos

	FECHA	SALDOS DIARIOS	PROM.MOVIL DIARIO ORDEN 45	PROM.MOVIL DIARIO ORDEN 20
VIERNES	11-mar	42,391	42,076	41,697
LUNES	14-mar	42,062	42,046	41,700
MARTES	15-mar	41,399	41,990	41,664
MIERCOLES	16-mar	41,742	41,940	41,649
JUEVES	17-mar	41,077	41,877	41,560
VIERNES	18-mar	42,031	41,832	41,528
PROM. SEM		41,662	41,937	41,620

Durante la semana comprendida entre el 14 y el 18 de marzo de 2011, la Base Monetaria registró un valor promedio de \$ 41,662.0 mm.

## COMPORTAMIENTO DE LAS DISPONIBILIDADES DE LA DIRECCIÓN DEL TESORO NACIONAL (DTN)

El viernes 18 de marzo el saldo de las disponibilidades de la DTN en el Banco de la República fue de \$11,178.5 mm, lo que representa un aumento de \$1,039.6 mm frente al viernes 11 de marzo de 2011. Durante la semana mantuvo en promedio \$10,820.2 mm, es decir \$975.0 mm más que la semana anterior.



## **GLOSARIO**

**TIB:** Promedio diario de negociaciones overnight pasivas, de establecimientos bancarios.

**OMAS:** Operaciones de mercado abierto, es un término genérico para denominar las operaciones de compra y venta de títulos que el Banco de la República realiza en el mercado bien sea para contraer o expandir la cantidad de dinero en la economía.

**TES:** Títulos de deuda pública doméstica, emitidos por el gobierno y administrados por el Banco de la República.

**REPOs EN REVERSA:** Operaciones de venta con pacto de recompra de títulos valores, que si bien conllevan la transferencia en propiedad de los bienes negociados, tiene implícito el pacto de transferir al reportado la propiedad de los títulos en el lapso determinado. A través de estas operaciones el BR contrae liquidez al mercado monetario.

**REPOs:** Operaciones de compra con pacto de reventa de títulos valores, que si bien conllevan la transferencia en propiedad de los bienes negociados, tiene implícito el pacto de transferir al reportado la propiedad de los títulos en el lapso determinado. A través de estas operaciones el BR otorga liquidez al mercado monetario.