

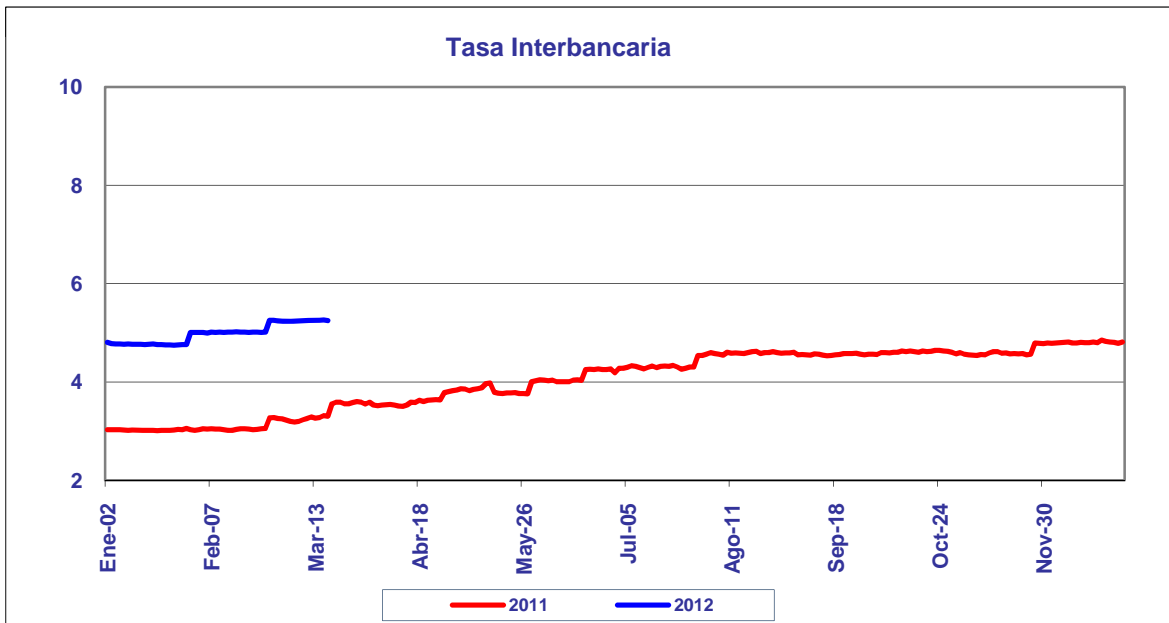
**BANCO DE LA REPUBLICA**  
**NOTA MONETARIA**

**PERIODO:** marzo 12 a marzo 16 de 2012

**COMPORTAMIENTO DE LA TASA**

Durante esta semana, el promedio semanal de la tasa interbancaria aumentó **0.0133** punto(s) básico(s) frente a la semana anterior.

<i>Tasa Interbancaria - TIB (*)</i> (Tasas Promedio Ponderado)	
Semana Actual	<b>5.253</b>
Semana anterior	<b>5.239</b>
Ultimos 30 días	<b>5.180</b>
Año Corrido	<b>4.511</b>

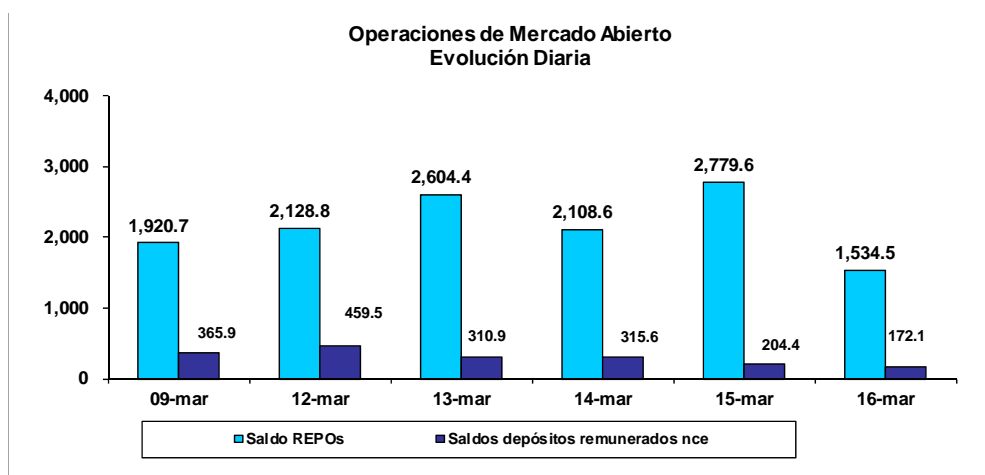


(\*) Fuente: Cálculos Banco de la República, formato 133 de la Superintendencia Bancaria. Tasa Interbancaria Pasiva a 1 día hábil (overnight moneda local).

## OPERACIONES REPOS Y REPOS EN REVERSA

El saldo de REPOs al viernes 16 de marzo de 2012 fue de \$1,534.5 mm, presentando una disminución de \$386.2 mm con respecto al viernes anterior. Este saldo correspondió a operaciones de 1 día \$1,533.7 mm y overnight \$0.9 mm. Por otra parte, el saldo de los depósitos remunerados no constitutivos de encaje a la misma fecha, fue de \$172.1 mm presentando una disminución de \$193.8 mm con respecto al viernes 9 de marzo de 2012.

Durante este mismo período, el promedio diario de colocación de REPOs fue de \$2,231.2 mm, presentando un aumento de \$273.9 mm con respecto a la semana anterior. Los depósitos remunerados no constitutivos de encaje, por su parte fueron \$292.5 mm en promedio, es decir, \$301.2 mm menos que la semana anterior.



## BASE MONETARIA

### BASE MONETARIA

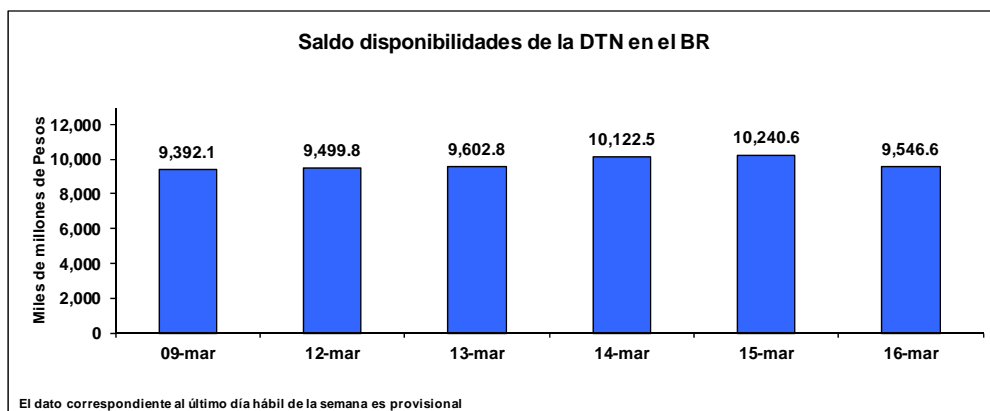
Miles de millones de pesos

	FECHA	SALDOS DIARIOS	PROM.MOVIL DIARIO ORDEN 45	PROM.MOVIL DIARIO ORDEN 20
VIERNES	09-mar	46,898	47,487	46,505
LUNES	12-mar	46,690	47,438	46,454
MARTES	13-mar	47,066	47,349	46,473
MIERCOLES	14-mar	45,975	47,253	46,458
JUEVES	15-mar	47,225	47,205	46,529
VIERNES	16-mar	46,770	47,168	46,563
PROM. SEM		46,745	47,282	46,495

Durante la semana comprendida entre el 12 y el 16 de marzo de 2012, la Base Monetaria registró un valor promedio de \$ 46,745.0 mm.

### COMPORTAMIENTO DE LAS DISPONIBILIDADES DE LA DIRECCIÓN DEL TESORO NACIONAL (DTN)

El viernes 16 de marzo el saldo de las disponibilidades de la DTN en el Banco de la República fue de \$9,546.6 mm, lo que representa un aumento de \$154.5 mm frente al viernes 9 de marzo de 2012. Durante la semana mantuvo en promedio \$9,802.5 mm, es decir \$136.6 mm más que la semana anterior.



## **GLOSARIO**

**TIB:** Promedio diario de negociaciones overnight pasivas, de establecimientos bancarios.

**OMAS:** Operaciones de mercado abierto, es un término genérico para denominar las operaciones de compra y venta de títulos que el Banco de la República realiza en el mercado bien sea para contraer o expandir la cantidad de dinero en la economía.

**TES:** Títulos de deuda pública doméstica, emitidos por el gobierno y administrados por el Banco de la República.

**REPOs EN REVERSA:** Operaciones de venta con pacto de recompra de títulos valores, que si bien conllevan la transferencia en propiedad de los bienes negociados, tiene implícito el pacto de transferir al reportado la propiedad de los títulos en el lapso determinado. A través de estas operaciones el BR contrae liquidez al mercado monetario.

**REPOs:** Operaciones de compra con pacto de reventa de títulos valores, que si bien conllevan la transferencia en propiedad de los bienes negociados, tiene implícito el pacto de transferir al reportado la propiedad de los títulos en el lapso determinado. A través de estas operaciones el BR otorga liquidez al mercado monetario.