

**BANCO DE LA REPUBLICA**  
**NOTA MONETARIA**

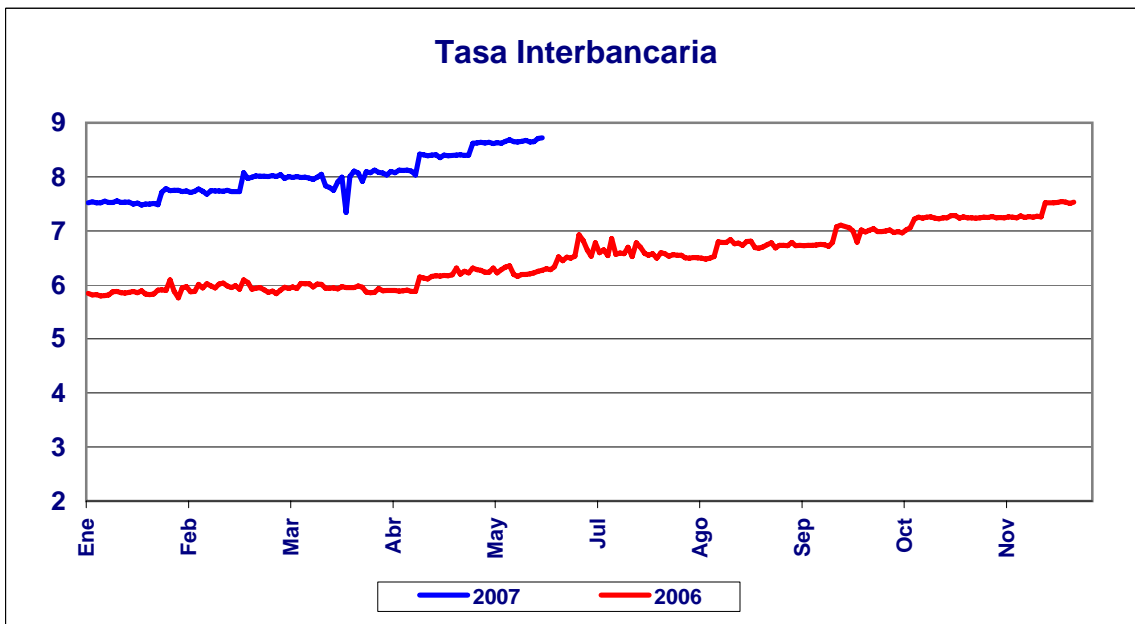
**PERIODO:** Junio 11 a Junio 15 de 2007

---

**COMPORTAMIENTO DE LA TASA**

Durante esta semana, el promedio semanal de la tasa interbancaria aumentó **0,0264** punto(s) básico(s) frente a la semana anterior.

<i>Tasa Interbancaria - TIB (*)</i> (Tasas Promedio Ponderado)	
Semana Actual	<b>8,686</b>
Semana anterior	<b>8,660</b>
Ultimos 30 días	<b>8,620</b>
Año Corrido	<b>7,553</b>

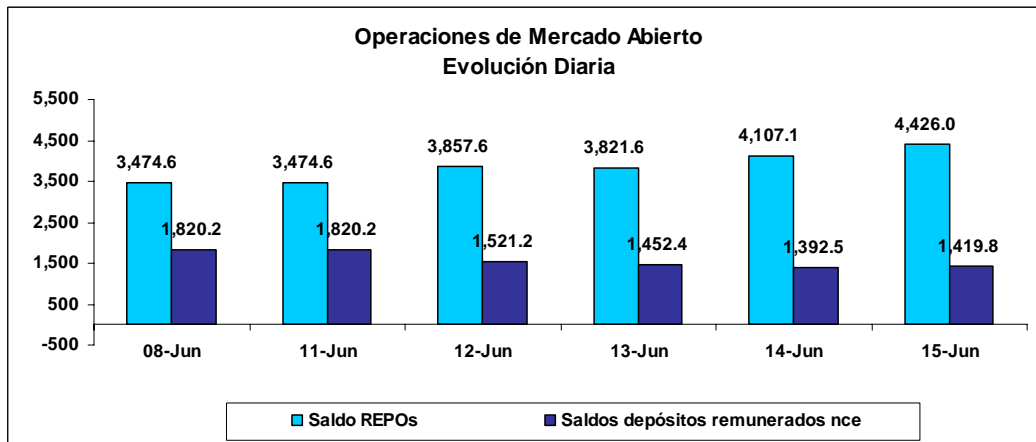


(\*) Fuente: Cálculos Banco de la República, formato 133 de la Superintendencia Bancaria.  
Tasa Interbancaria Pasiva a 1 día hábil (overnight moneda local).

## OPERACIONES REPOS Y REPOS EN REVERSA

El saldo de REPOs al viernes 15 de Junio de 2007 fue de \$4,426.0 mm, presentando un aumento de \$951.4 mm con respecto al viernes anterior. Este saldo correspondió a operaciones de 1 día por \$4,336.8 mm y overnight por \$89.2 mm. Por otra parte, los depósitos remunerados no constitutivos de encaje a la misma fecha, fue de \$1419.8 mm presentando una disminución de \$400.4 mm con respecto al viernes 8 de Junio de 2007.

Durante este mismo periodo, el promedio diario de colocación de REPOs fue de \$3,937.4 mm, presentando un aumento de \$1483.3 mm con respecto a la semana anterior. Los depósitos remunerados no constitutivos de encaje por su parte fueron \$1521.2 mm en promedio, es decir, \$697.0 mm menos que la semana anterior.



## BASE MONETARIA

### BASE MONETARIA

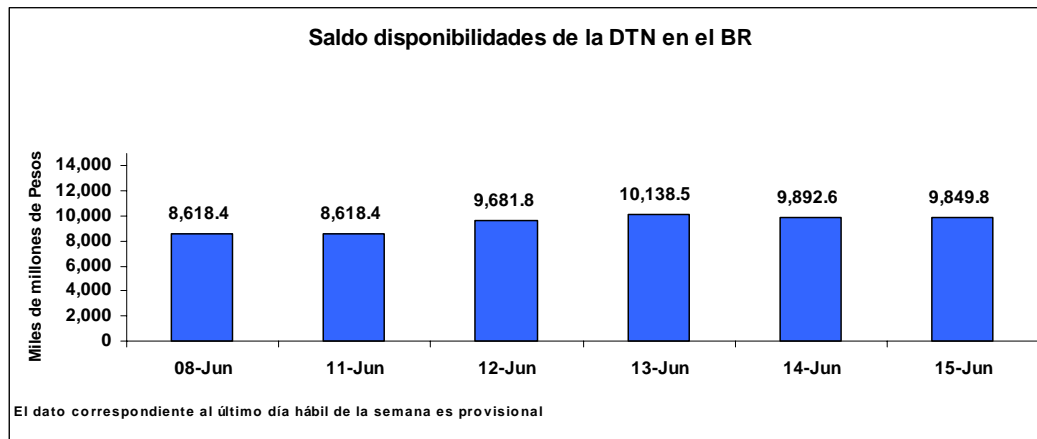
Miles de millones de pesos

	FECHA	SALDOS DIARIOS	PROM.MOVIL DIARIO ORDEN 45	PROM.MOVIL DIARIO ORDEN 20
VIERNES	08-Jun	25,966	25,069	25,195
LUNES	11-Jun	25,966	25,069	25,195
MARTES	12-Jun	25,580	25,100	25,226
MIERCOLES	13-Jun	25,151	25,111	25,227
JUEVES	14-Jun	25,733	25,120	25,246
VIERNES	15-Jun	25,925	25,142	25,279
PROM. SEM		25,671	25,108	25,235

Durante la semana comprendida entre el 11 y el 15 de Junio de 2007, la Base Monetaria registró un valor promedio de \$ 25,671.1 mm.

## COMPORTAMIENTO DE LAS DISPONIBILIDADES DE LA DIRECCIÓN DEL TESORO NACIONAL (DTN)

El viernes 15 de Junio el saldo de las disponibilidades de la DTN en el Banco de la República fue de \$9,849.8 mm, lo que representa un aumento de \$1231.5 mm frente al viernes 8 de Junio de 2007. Durante la semana mantuvo en promedio \$9,636.2 mm, es decir \$2188.7 mm más que la semana anterior.



## **GLOSARIO**

**TIB:** Promedio diario de negociaciones overnight pasivas, de establecimientos bancarios.

**OMAS:** Operaciones de mercado abierto, es un término genérico para denominar las operaciones de compra y venta de títulos que el Banco de la República realiza en el mercado bien sea para contraer o expandir la cantidad de dinero en la economía.

**TES:** Títulos de deuda pública doméstica, emitidos por el gobierno y administrados por el Banco de la República.

**REPOs EN REVERSA:** Operaciones de venta con pacto de recompra de títulos valores, que si bien conllevan la transferencia en propiedad de los bienes negociados, tiene implícito el pacto de transferir al reportado la propiedad de los títulos en el lapso determinado. A través de estas operaciones el BR contrae liquidez al mercado monetario.

**REPOs:** Operaciones de compra con pacto de reventa de títulos valores, que si bien conllevan la transferencia en propiedad de los bienes negociados, tiene implícito el pacto de transferir al reportado la propiedad de los títulos en el lapso determinado. A través de estas operaciones el BR otorga liquidez al mercado monetario.