

**BANCO DE LA REPUBLICA**  
**NOTA MONETARIA**

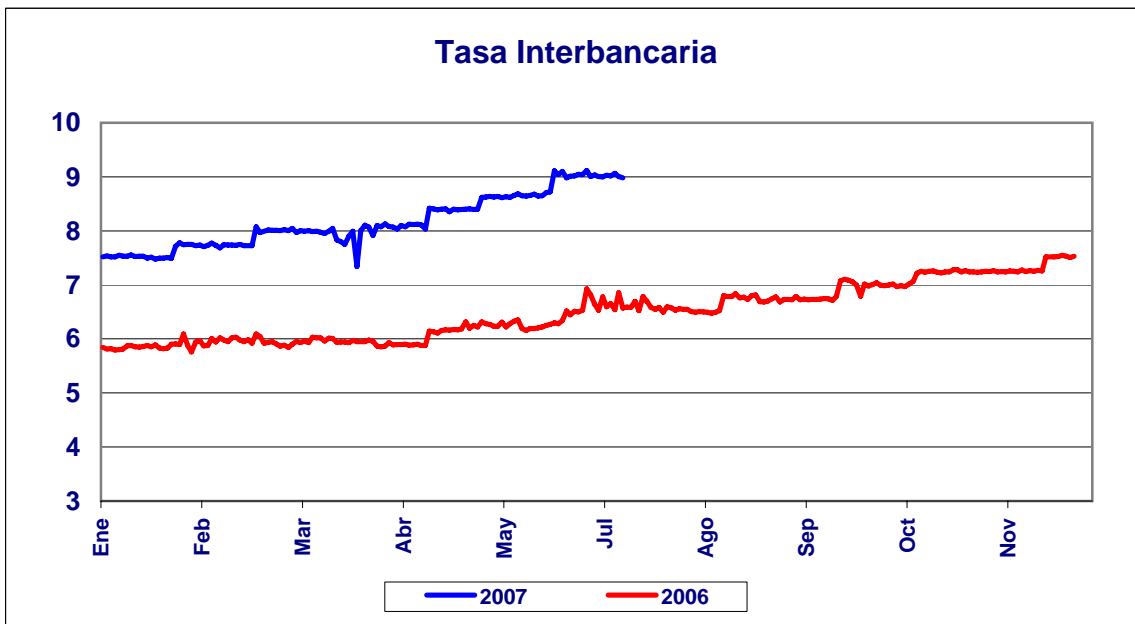
**PERIODO:** Julio 9 a Julio 13 de 2007

---

**COMPORTAMIENTO DE LA TASA**

Durante esta semana, el promedio semanal de la tasa interbancaria aumentó **0,0068** punto(s) básico(s) frente a la semana anterior.

<i>Tasa Interbancaria - TIB (*)</i> (Tasas Promedio Ponderado)	
Semana Actual	<b>9,016</b>
Semana anterior	<b>9,010</b>
Ultimos 30 días	<b>9,003</b>
Año Corrido	<b>7,686</b>

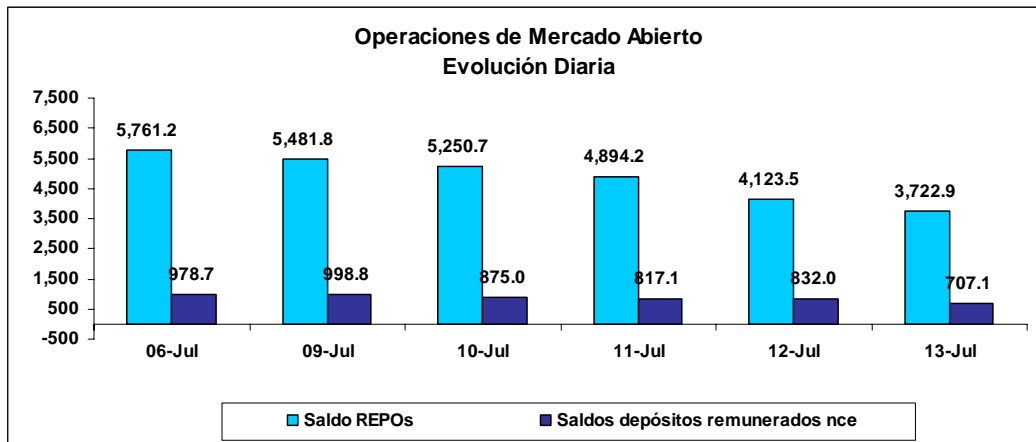


(\*) Fuente: Cálculos Banco de la República, formato 133 de la Superintendencia Bancaria.  
Tasa Interbancaria Pasiva a 1 día hábil (overnight moneda local).

## OPERACIONES REPOS Y REPOS EN REVERSA

El saldo de REPOs al viernes 13 de Julio de 2007 fue de \$3,722.9 mm, presentando una disminución de \$2038.4 mm con respecto al viernes anterior. Este saldo correspondió a operaciones de 1 día por \$3,722.5 mm y overnight por \$0.3 mm. Por otra parte, el saldo de los depósitos remunerados no constitutivos de encaje a la misma fecha, fue de \$707.1 mm presentando una disminución de \$271.6 mm con respecto al viernes 6 de Julio de 2007.

Durante este mismo periodo, el promedio diario de colocación de REPOs fue de \$4,694.6 mm, presentando una disminución de \$1025.2 mm con respecto a la semana anterior. Los depósitos remunerados no constitutivos de encaje por su parte fueron \$846.0 mm en promedio, es decir, \$242.4 mm menos que la semana anterior.



## BASE MONETARIA

### BASE MONETARIA

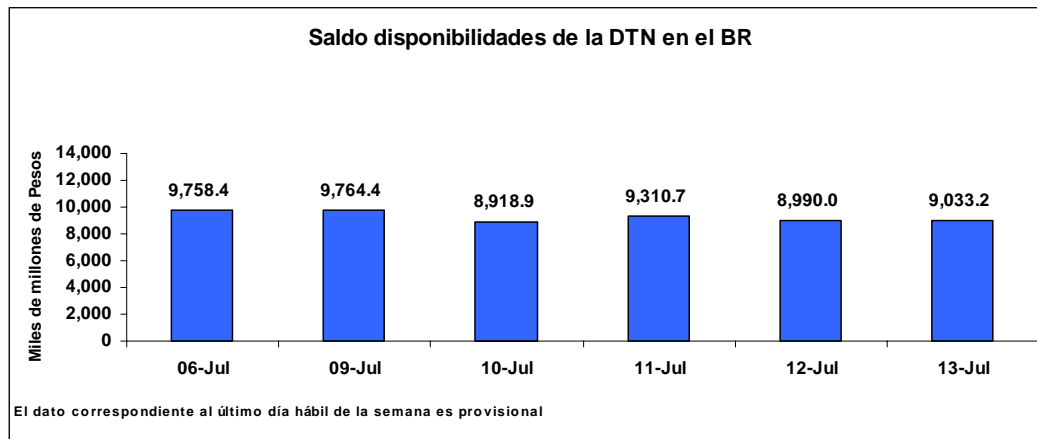
Miles de millones de pesos

	FECHA	SALDOS DIARIOS	PROM.MOVIL DIARIO ORDEN 45	PROM.MOVIL DIARIO ORDEN 20
VIERNES	06-Jul	26,685	25,538	26,113
LUNES	09-Jul	26,397	25,568	26,148
MARTES	10-Jul	27,094	25,612	26,227
MIERCOLES	11-Jul	26,393	25,647	26,248
JUEVES	12-Jul	25,922	25,678	26,265
VIERNES	13-Jul	25,626	25,669	26,289
PROM. SEM		26,287	25,635	26,235

Durante la semana comprendida entre el 9 y el 13 de Julio de 2007, la Base Monetaria registró un valor promedio de \$ 26,286.6 mm.

## COMPORTAMIENTO DE LAS DISPONIBILIDADES DE LA DIRECCIÓN DEL TESORO NACIONAL (DTN)

El viernes 13 de Julio el saldo de las disponibilidades de la DTN en el Banco de la República fue de \$9,033.2 mm, lo que representa una disminución de \$725.2 mm frente al viernes 6 de Julio de 2007. Durante la semana mantuvo en promedio \$9,203.4 mm, es decir \$588.3 mm menos que la semana anterior.



## GLOSARIO

**TIB:** Promedio diario de negociaciones overnight pasivas, de establecimientos bancarios.

**OMAS:** Operaciones de mercado abierto, es un término genérico para denominar las operaciones de compra y venta de títulos que el Banco de la República realiza en el mercado bien sea para contraer o expandir la cantidad de dinero en la economía.

**TES:** Títulos de deuda pública doméstica, emitidos por el gobierno y administrados por el Banco de la República.

**REPOs EN REVERSA:** Operaciones de venta con pacto de recompra de títulos valores, que si bien conllevan la transferencia en propiedad de los bienes negociados, tiene implícito el pacto de transferir al reportado la propiedad de los títulos en el lapso determinado. A través de estas operaciones el BR contrae liquidez al mercado monetario.

**REPOs:** Operaciones de compra con pacto de reventa de títulos valores, que si bien conllevan la transferencia en propiedad de los bienes negociados, tiene implícito el pacto de transferir al reportado la propiedad de los títulos en el lapso determinado. A través de estas operaciones el BR otorga liquidez al mercado monetario.