

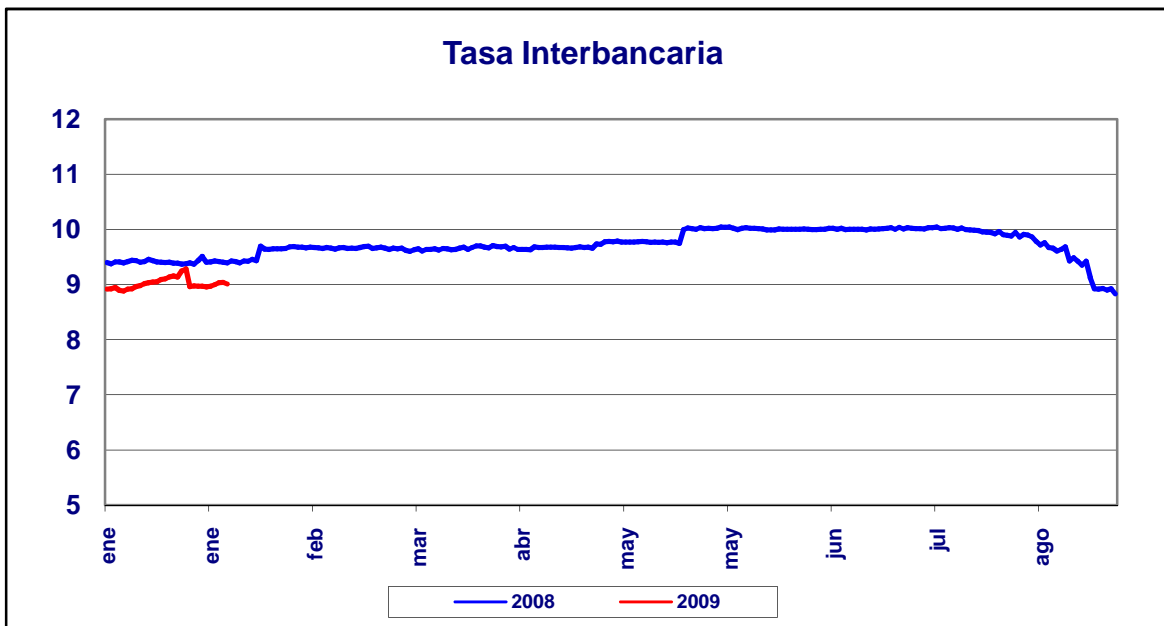
**BANCO DE LA REPUBLICA**  
**NOTA MONETARIA**

**PERIODO:** febrero 09 a febrero 13 de 2009

**COMPORTAMIENTO DE LA TASA**

Durante esta semana, el promedio semanal de la tasa interbancaria aumentó **0,0439** punto(s) básico(s) frente a la semana anterior.

<i>Tasa Interbancaria - TIB (*)</i> (Tasas Promedio Ponderado)	
Semana Actual	<b>9,011</b>
Semana anterior	<b>8,968</b>
Ultimos 30 días	<b>9,055</b>
Año Corrido	<b>9,674</b>

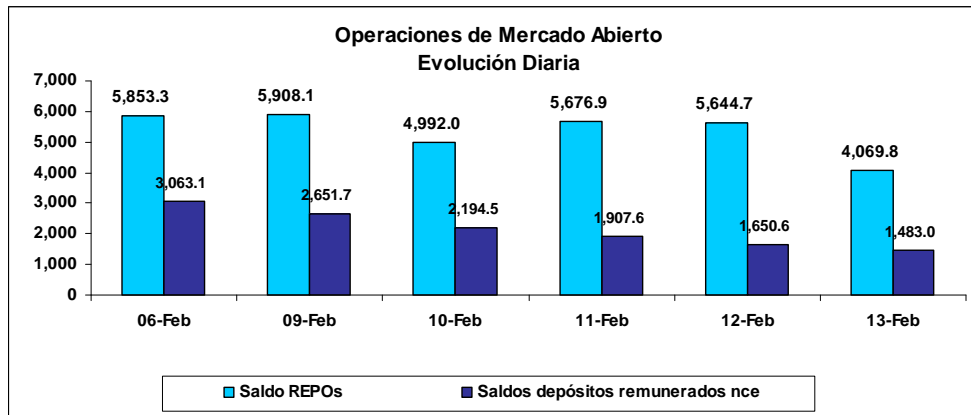


(\*) Fuente: Cálculos Banco de la República, formato 133 de la Superintendencia Bancaria.  
 Tasa Interbancaria Pasiva a 1 día hábil (overnight moneda local).

## OPERACIONES REPOS Y REPOS EN REVERSA

El saldo de REPOs al viernes 13 de Febrero de 2009 fue de \$4,069.8 mm, presentando una disminución de \$1,783.5 mm con respecto al viernes anterior. Este saldo correspondió a operaciones de 1 día por \$4,067.2 mm y overnight por \$2,600.0 mm. Por otra parte, el saldo de los depósitos remunerados no constitutivos de encaje a la misma fecha, fue de \$1,483.0 mm presentando una disminución de \$1,580.0 mm con respecto al viernes 6 de Febrero de 2009.

Durante este mismo periodo, el promedio diario de colocación de REPOs fue de \$5,258.3 mm, presentando un aumento de \$407.5 mm con respecto a la semana anterior. Los depósitos remunerados no constitutivos de encaje por su parte fueron \$1,977.5 mm en promedio, es decir, \$1,330.9 mm menos que la semana anterior.



## BASE MONETARIA

### BASE MONETARIA

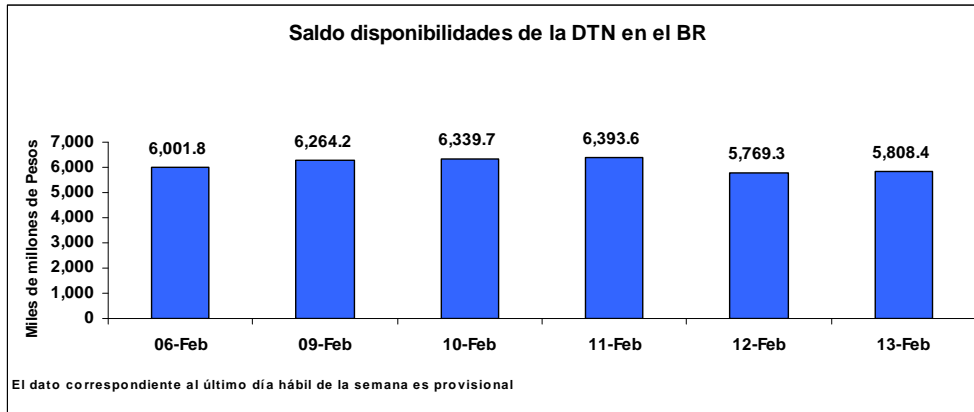
Miles de millones de pesos

	FECHA	SALDOS DIARIOS	PROM.MOVIL DIARIO ORDEN 45	PROM.MOVIL DIARIO ORDEN 20
VIERNES	06-Feb	34,376	34,900	34,430
LUNES	09-Feb	34,566	34,904	34,406
MARTES	10-Feb	33,986	34,890	34,341
MIERCOLES	11-Feb	34,925	34,915	34,353
JUEVES	12-Feb	35,745	34,937	34,374
VIERNES	13-Feb	34,334	34,967	34,315
PROM. SEM		34,711	34,923	34,358

Durante la semana comprendida entre el 9 y el 13 de Febrero de 2009, la Base Monetaria registró un valor promedio de \$ 34,711.0 mm.

## COMPORTAMIENTO DE LAS DISPONIBILIDADES DE LA DIRECCIÓN DEL TESORO NACIONAL (DTN)

El viernes 13 de Febrero el saldo de las disponibilidades de la DTN en el Banco de la República fue de \$5,808.4 mm, lo que representa una disminución de \$193.4 mm frente al viernes 6 de Febrero de 2009. Durante la semana mantuvo en promedio de \$6,115.0 mm, es decir \$1,435.4 mm más que la semana anterior.



## **GLOSARIO**

**TIB:** Promedio diario de negociaciones overnight pasivas, de establecimientos bancarios.

**OMAS:** Operaciones de mercado abierto, es un término genérico para denominar las operaciones de compra y venta de títulos que el Banco de la República realiza en el mercado bien sea para contraer o expandir la cantidad de dinero en la economía.

**TES:** Títulos de deuda pública doméstica, emitidos por el gobierno y administrados por el Banco de la República.

**REPOs EN REVERSA:** Operaciones de venta con pacto de recompra de títulos valores, que si bien conllevan la transferencia en propiedad de los bienes negociados, tiene implícito el pacto de transferir al reportado la propiedad de los títulos en el lapso determinado. A través de estas operaciones el BR contrae liquidez al mercado monetario.

**REPOs:** Operaciones de compra con pacto de reventa de títulos valores, que si bien conllevan la transferencia en propiedad de los bienes negociados, tiene implícito el pacto de transferir al reportado la propiedad de los títulos en el lapso determinado. A través de estas operaciones el BR otorga liquidez al mercado monetario.