

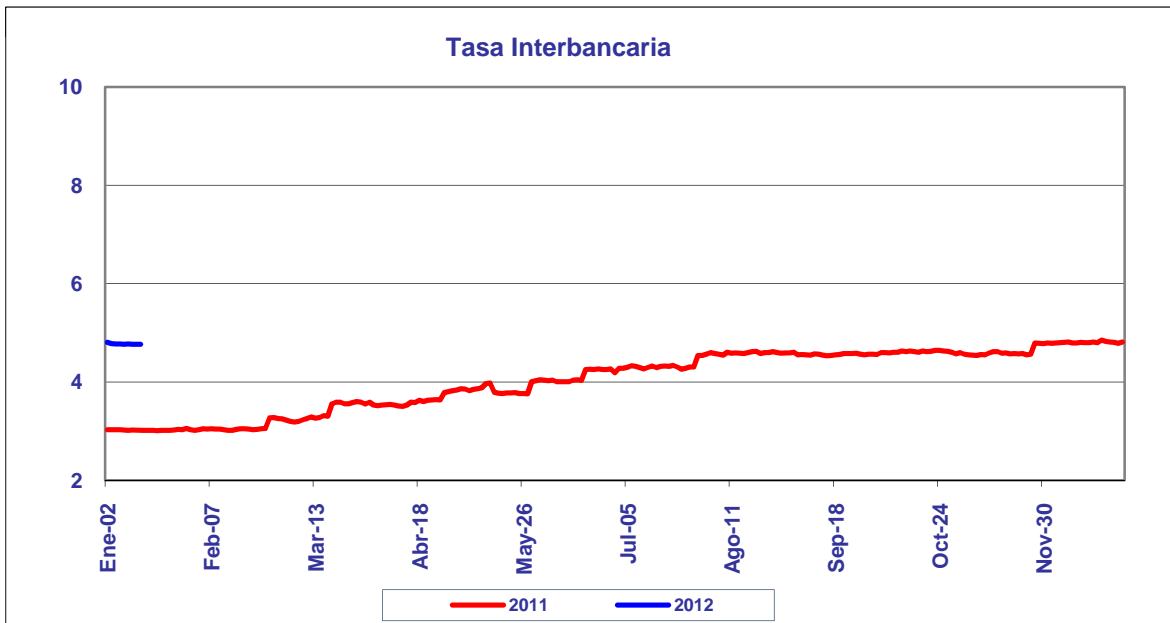
BANCO DE LA REPUBLICA
NOTA MONETARIA

PERIODO: enero 10 a enero 13 de 2012

COMPORTAMIENTO DE LA TASA

Durante esta semana, el promedio semanal de la tasa interbancaria disminuyó **0.0086** punto(s) básico(s) frente a la semana anterior.

<i>Tasa Interbancaria - TIB (*)</i> (Tasas Promedio Ponderado)	
Semana Actual	4.767
Semana anterior	4.775
Ultimos 30 días	4.790
Año Corrido	4.109

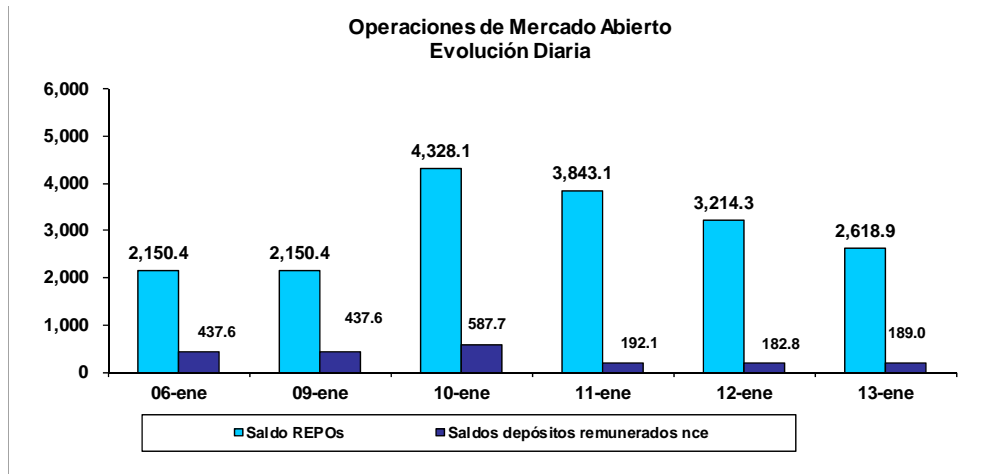


(*) Fuente: Cálculos Banco de la República, formato 133 de la Superintendencia Bancaria.
Tasa Interbancaria Pasiva a 1 día hábil (overnight moneda local).

OPERACIONES REPOS Y REPOS EN REVERSA

El saldo de REPOs al viernes 13 de enero de 2012 fue de \$2,618.9 mm, presentando un aumento de \$468.5 mm con respecto al viernes anterior. Este saldo correspondió a operaciones de 1 día \$2,618.8 mm y overnight \$0.1 mm. Por otra parte, el saldo de los depósitos remunerados no constitutivos de encaje a la misma fecha, fue de \$189.0 mm presentando una disminución de \$248.6 mm con respecto al viernes 6 de enero de 2012.

Durante este mismo período, el promedio diario de colocación de REPOs fue de \$3,231.0 mm, presentando un aumento de \$1,070.0 mm con respecto a la semana anterior. Los depósitos remunerados no constitutivos de encaje, por su parte fueron \$317.8 mm en promedio, es decir, \$82.9 mm más que la semana anterior.



BASE MONETARIA

BASE MONETARIA

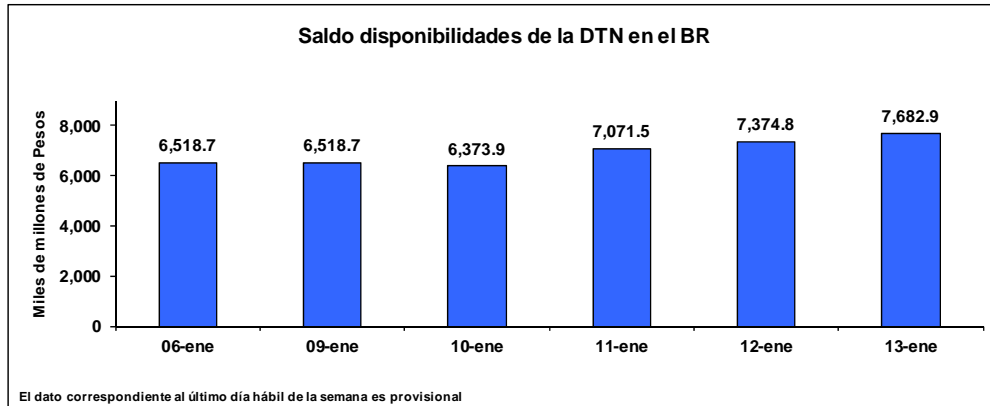
Miles de millones de pesos

	FECHA	SALDOS DIARIOS	PROM.MOVIL DIARIO ORDEN 45	PROM.MOVIL DIARIO ORDEN 20
VIERNES	06-ene	48,906	47,064	49,357
LUNES	09-ene	48,906	47,064	49,357
MARTES	10-ene	51,072	47,208	49,600
MIÉRCOLES	11-ene	50,295	47,335	49,771
JUEVES	12-ene	49,374	47,446	49,805
VIERNES	13-ene	48,460	47,517	49,801
PROM. SEM		49,621	47,314	49,667

Durante la semana comprendida entre el 9 y el 13 de enero de 2012, la Base Monetaria registró un valor promedio de \$ 49,621.3 mm.

COMPORTAMIENTO DE LAS DISPONIBILIDADES DE LA DIRECCIÓN DEL TESORO NACIONAL (DTN)

El viernes 13 de enero el saldo de las disponibilidades de la DTN en el Banco de la República fue de \$7,682.9 mm, lo que representa un aumento de \$1,164.2 mm frente al viernes 6 de enero de 2012. Durante la semana mantuvo en promedio \$7,004.4 mm, es decir \$985.4 mm más que la semana anterior.



GLOSARIO

TIB: Promedio diario de negociaciones overnight pasivas, de establecimientos bancarios.

OMAS: Operaciones de mercado abierto, es un término genérico para denominar las operaciones de compra y venta de títulos que el Banco de la República realiza en el mercado bien sea para contraer o expandir la cantidad de dinero en la economía.

TES: Títulos de deuda pública doméstica, emitidos por el gobierno y administrados por el Banco de la República.

REPOs EN REVERSA: Operaciones de venta con pacto de recompra de títulos valores, que si bien conllevan la transferencia en propiedad de los bienes negociados, tiene implícito el pacto de transferir al reportado la propiedad de los títulos en el lapso determinado. A través de estas operaciones el BR contrae liquidez al mercado monetario.

REPOs: Operaciones de compra con pacto de reventa de títulos valores, que si bien conllevan la transferencia en propiedad de los bienes negociados, tiene implícito el pacto de transferir al reportado la propiedad de los títulos en el lapso determinado. A través de estas operaciones el BR otorga liquidez al mercado monetario.