

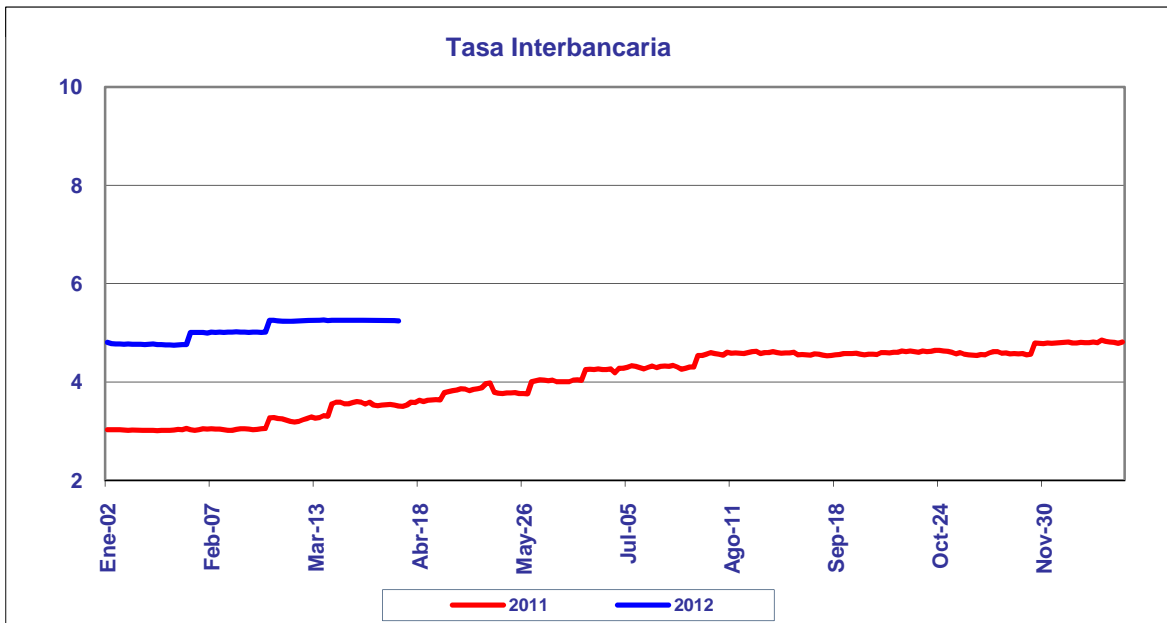
BANCO DE LA REPUBLICA
NOTA MONETARIA

PERIODO: abril 09 a abril 13 de 2012

COMPORTAMIENTO DE LA TASA

Durante esta semana, el promedio semanal de la tasa interbancaria aumentó **0.0061** punto(s) básico(s) frente a la semana anterior.

<i>Tasa Interbancaria - TIB (*)</i> (Tasas Promedio Ponderado)	
Semana Actual	5.251
Semana anterior	5.245
Ultimos 30 días	5.251
Año Corrido	4.605

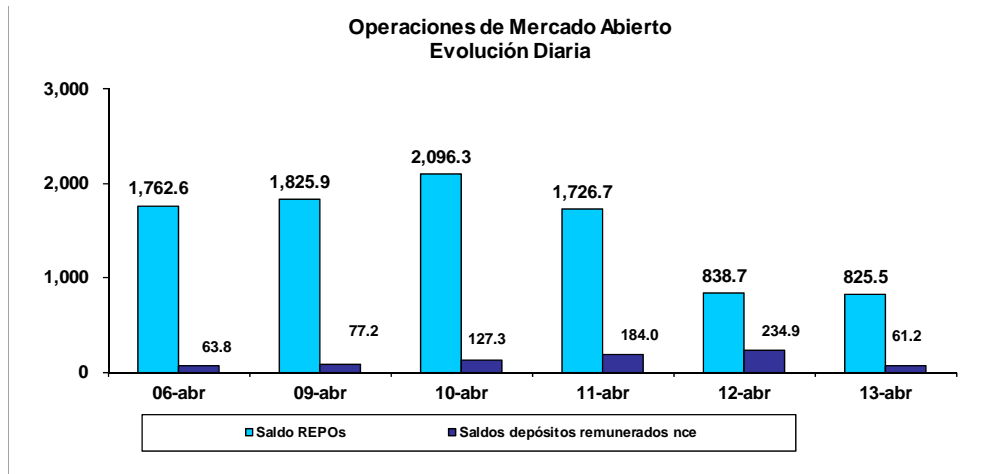


(*) Fuente: Cálculos Banco de la República, formato 133 de la Superintendencia Bancaria.
Tasa Interbancaria Pasiva a 1 día hábil (overnight moneda local).

OPERACIONES REPOS Y REPOS EN REVERSA

El saldo de REPOs al viernes 13 de abril de 2012 fue de \$825.5 mm, presentando una disminución de \$937.2 mm con respecto al viernes anterior. Este saldo correspondió a operaciones de 1 día \$819.8 mm y overnight \$5.7 mm. Por otra parte, el saldo de los depósitos remunerados no constitutivos de encaje a la misma fecha, fue de \$61.2 mm presentando una disminución de \$2.6 mm con respecto al viernes 6 de abril de 2012.

Durante este mismo período, el promedio diario de colocación de REPOs fue de \$1,462.6 mm, presentando una disminución de \$264.6 mm con respecto a la semana anterior. Los depósitos remunerados no constitutivos de encaje, por su parte fueron \$136.9 mm en promedio, es decir, \$43.9 mm menos que la semana anterior.



BASE MONETARIA

BASE MONETARIA

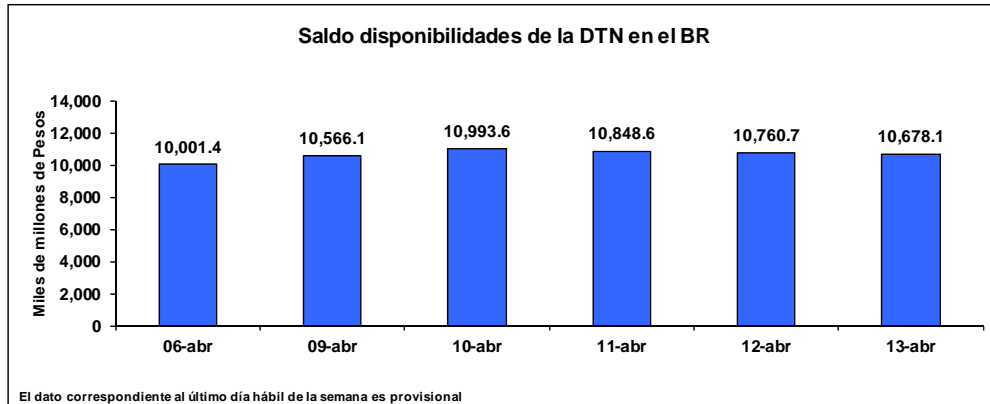
Miles de millones de pesos

	FECHA	SALDOS DIARIOS	PROM.MOVIL DIARIO ORDEN 45	PROM.MOVIL DIARIO ORDEN 20
VIERNES	06-abr	47,139	46,793	46,591
LUNES	09-abr	46,641	46,774	46,616
MARTES	10-abr	46,473	46,733	46,572
MIÉRCOLES	11-abr	46,153	46,718	46,535
JUEVES	12-abr	45,425	46,636	46,472
VIERNES	13-abr	45,700	46,598	46,403
PROM. SEM		46,078	46,692	46,520

Durante la semana comprendida entre el 9 y el 13 de abril de 2012, la Base Monetaria registró un valor promedio de \$ 46,078.3 mm.

COMPORTAMIENTO DE LAS DISPONIBILIDADES DE LA DIRECCIÓN DEL TESORO NACIONAL (DTN)

El viernes 13 de abril el saldo de las disponibilidades de la DTN en el Banco de la República fue de \$10,678.1 mm, lo que representa un aumento de \$676.7 mm frente al viernes 6 de abril de 2012. Durante la semana mantuvo en promedio \$10,769.4 mm, es decir \$636.0 mm más que la semana anterior.



GLOSARIO

TIB: Promedio diario de negociaciones overnight pasivas, de establecimientos bancarios.

OMAS: Operaciones de mercado abierto, es un término genérico para denominar las operaciones de compra y venta de títulos que el Banco de la República realiza en el mercado bien sea para contraer o expandir la cantidad de dinero en la economía.

TES: Títulos de deuda pública doméstica, emitidos por el gobierno y administrados por el Banco de la República.

REPOs EN REVERSA: Operaciones de venta con pacto de recompra de títulos valores, que si bien conllevan la transferencia en propiedad de los bienes negociados, tiene implícito el pacto de transferir al reportado la propiedad de los títulos en el lapso determinado. A través de estas operaciones el BR contrae liquidez al mercado monetario.

REPOs: Operaciones de compra con pacto de reventa de títulos valores, que si bien conllevan la transferencia en propiedad de los bienes negociados, tiene implícito el pacto de transferir al reportado la propiedad de los títulos en el lapso determinado. A través de estas operaciones el BR otorga liquidez al mercado monetario.