

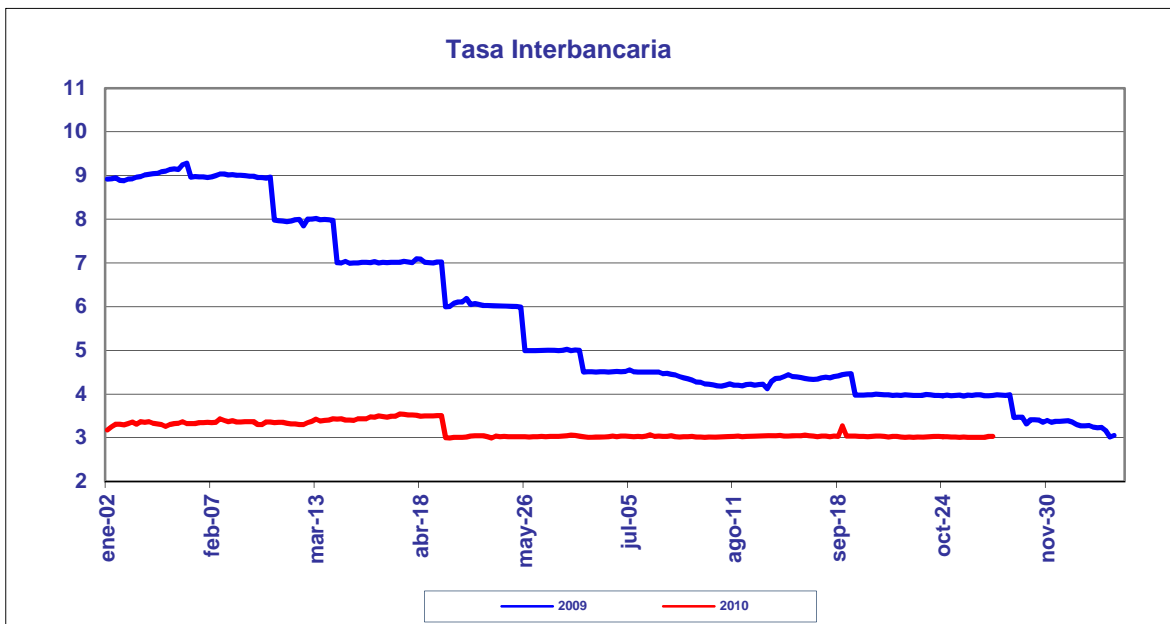
**BANCO DE LA REPUBLICA**  
**NOTA MONETARIA**

**PERIODO:** noviembre 08 a noviembre 12 de 2010

**COMPORTAMIENTO DE LA TASA**

Durante esta semana, el promedio semanal de la tasa interbancaria aumentó **0.0071** punto(s) básico(s) frente a la semana anterior.

<i>Tasa Interbancaria - TIB (*)</i> (Tasas Promedio Ponderado)	
Semana Actual	<b>3.017</b>
Semana anterior	<b>3.010</b>
Ultimos 30 días	<b>3.018</b>
Año Corrido	<b>3.256</b>

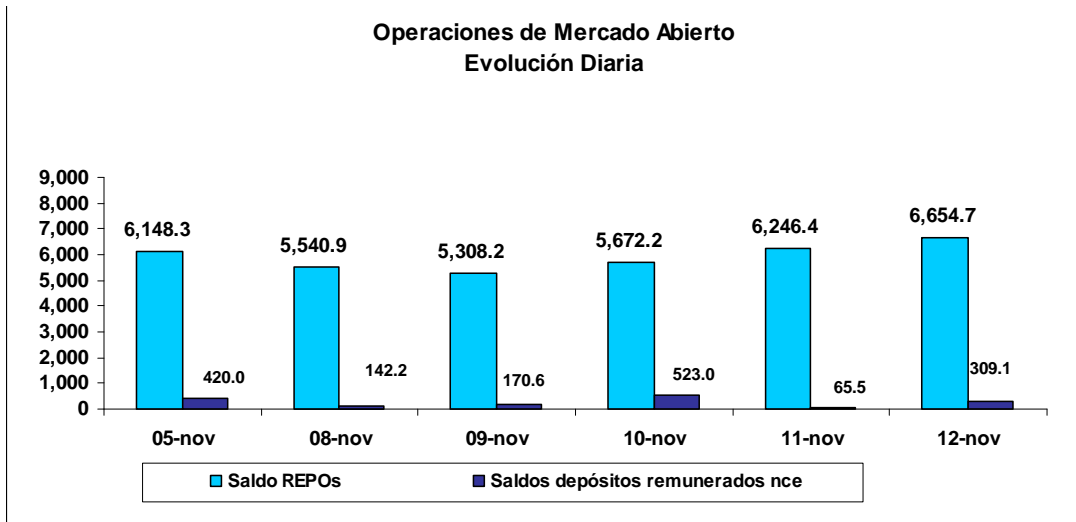


.Fuente: Cálculos Banco de la República, formato 133 de la Superintendencia Bancaria (\*)  
 .(Tasa Interbancaria Pasiva a 1 día hábil (overnight moneda local

## OPERACIONES REPOS Y REPOS EN REVERSA

El saldo de REPOs al viernes 12 de noviembre de 2010 fue de \$6,654.7 mm, presentando un aumento de \$506.4 mm con respecto al viernes anterior. Este saldo correspondió a operaciones de 1 día \$6,603.2 mm y overnight \$51.5 mm. Por otra parte, el saldo de los depósitos remunerados no constitutivos de encaje a la misma fecha, fue de \$309.1 mm presentando una disminución de \$110.9 mm con respecto al viernes 5 de noviembre de 2010.

Durante este mismo período, el promedio diario de colocación de REPOs fue de \$5,884.5 mm, presentando un aumento de \$223.3 mm con respecto a la semana anterior. Los depósitos remunerados no constitutivos de encaje, por su parte fueron \$242.1 mm en promedio, es decir, \$502.9 mm menos que la semana anterior.



## BASE MONETARIA

### BASE MONETARIA

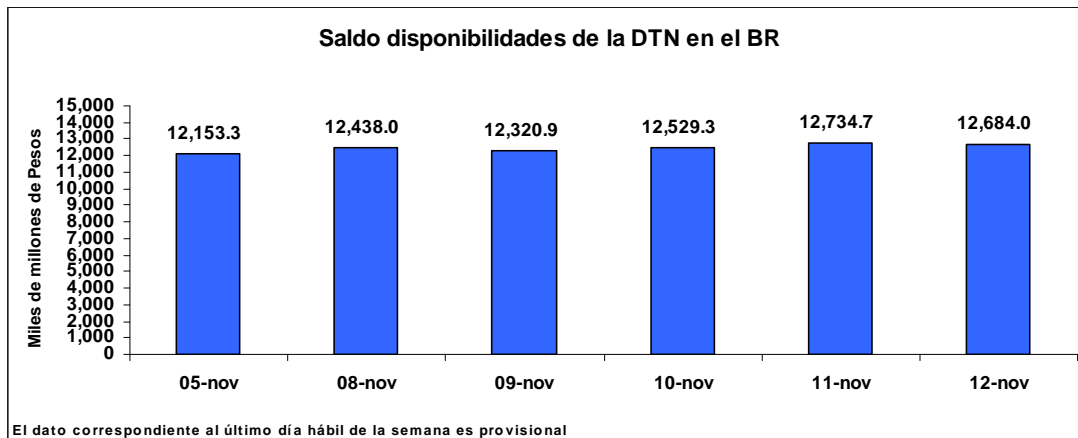
Miles de millones de pesos

	FECHA	SALDOS DIARIOS	PROM.MOVIL DIARIO ORDEN 45	PROM.MOVIL DIARIO ORDEN 20
VIERNES	05-nov	38,767	37,408	37,500
LUNES	08-nov	38,173	37,422	37,515
MARTES	09-nov	38,122	37,430	37,513
MIERCOLES	10-nov	37,959	37,417	37,541
JUEVES	11-nov	38,235	37,452	37,583
VIERNES	12-nov	39,105	37,486	37,656
PROM. SEM		38,319	37,441	37,562

Durante la semana comprendida entre el 8 y el 12 de noviembre de 2010, la Base Monetaria registró un valor promedio de \$ 38,318.9 mm.

### COMPORTAMIENTO DE LAS DISPONIBILIDADES DE LA DIRECCIÓN DEL TESORO NACIONAL (DTN)

El viernes 12 de noviembre el saldo de las disponibilidades de la DTN en el Banco de la República fue de \$12,684.0 mm, lo que representa un aumento de \$530.7 mm frente al viernes 5 de noviembre de 2010. Durante la semana mantuvo en promedio \$12,541.4 mm, es decir \$275.0 mm más que la semana anterior.



## **GLOSARIO**

**TIB:** Promedio diario de negociaciones overnight pasivas, de establecimientos bancarios.

**OMAS:** Operaciones de mercado abierto, es un término genérico para denominar las operaciones de compra y venta de títulos que el Banco de la República realiza en el mercado bien sea para contraer o expandir la cantidad de dinero en la economía.

**TES:** Títulos de deuda pública doméstica, emitidos por el gobierno y administrados por el Banco de la República.

**REPOs EN REVERSA:** Operaciones de venta con pacto de recompra de títulos valores, que si bien conllevan la transferencia en propiedad de los bienes negociados, tiene implícito el pacto de transferir al reportado la propiedad de los títulos en el lapso determinado. A través de estas operaciones el BR contrae liquidez al mercado monetario.

**REPOs:** Operaciones de compra con pacto de reventa de títulos valores, que si bien conllevan la transferencia en propiedad de los bienes negociados, tiene implícito el pacto de transferir al reportado la propiedad de los títulos en el lapso determinado. A través de estas operaciones el BR otorga liquidez al mercado monetario.