

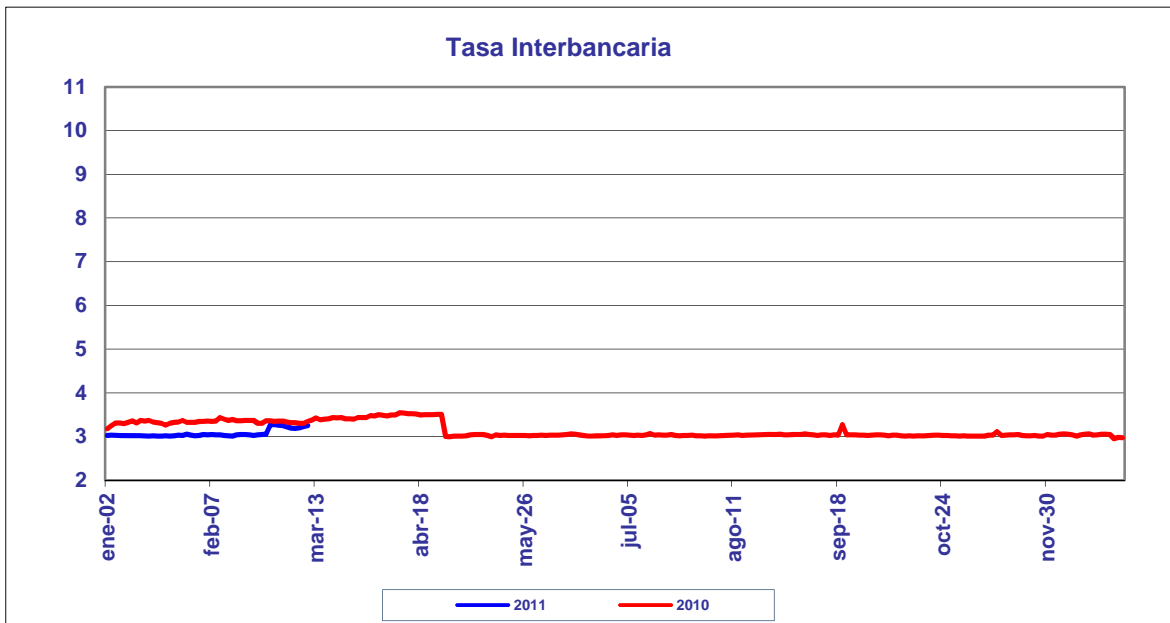
BANCO DE LA REPUBLICA
NOTA MONETARIA

PERIODO: marzo 07 a marzo 11 de 2011

COMPORTAMIENTO DE LA TASA

Durante esta semana, el promedio semanal de la tasa interbancaria disminuyó **0.0463** punto(s) básico(s) frente a la semana anterior.

<i>Tasa Interbancaria - TIB (*)</i> (Tasas Promedio Ponderado)	
Semana Actual	3.207
Semana anterior	3.253
Ultimos 30 días	3.147
Año Corrido	3.123

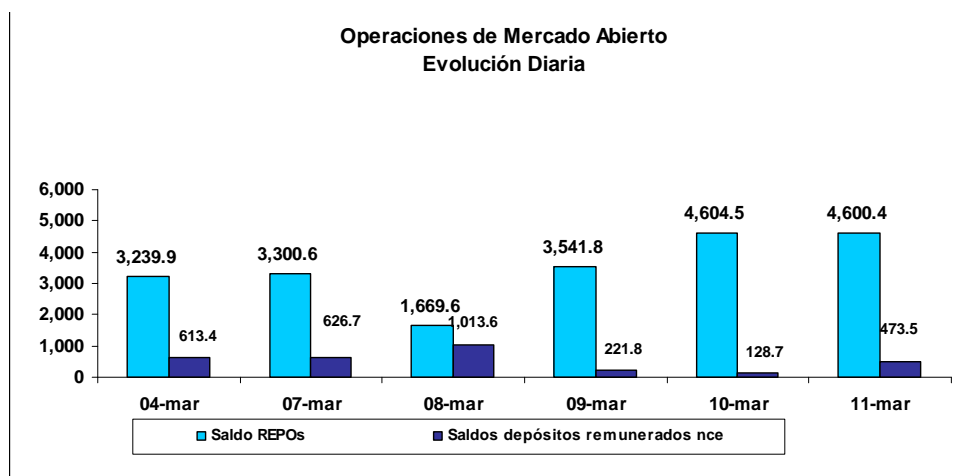


.Fuente: Cálculos Banco de la República, formato 133 de la Superintendencia Bancaria (*)
. (Tasa Interbancaria Pasiva a 1 día hábil (overnight moneda local)

OPERACIONES REPOS Y REPOS EN REVERSA

El saldo de REPOs al viernes 11 de marzo de 2011 fue de \$4,600.4 mm, presentando un aumento de \$1,360.6 mm con respecto al viernes anterior. Este saldo correspondió a operaciones de 1 día \$4,600.4 mm. Por otra parte, el saldo de los depósitos remunerados no constitutivos de encaje a la misma fecha, fue de \$473.5 mm presentando una disminución de \$140.0 mm con respecto al viernes 4 de marzo de 2011.

Durante este mismo período, el promedio diario de colocación de REPOs fue de \$3,543.4 mm, presentando un aumento de \$811.7 mm con respecto a la semana anterior. Los depósitos remunerados no constitutivos de encaje, por su parte fueron \$492.8 mm en promedio, es decir, \$66.7 mm más que la semana anterior.



BASE MONETARIA

BASE MONETARIA

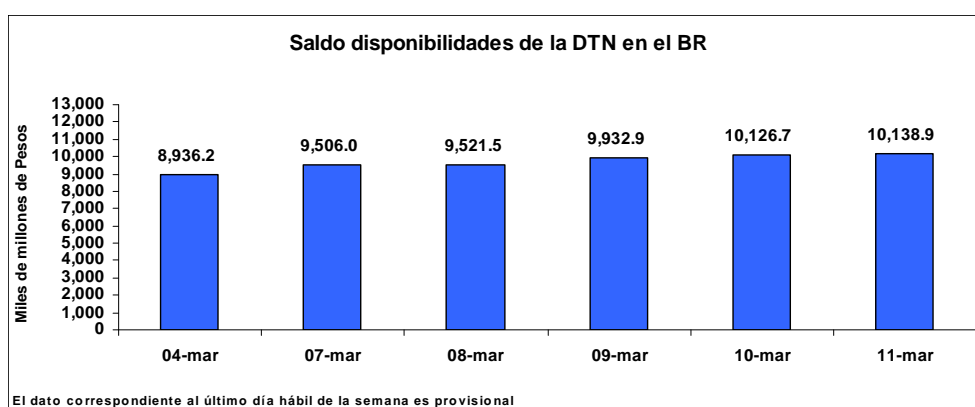
Miles de millones de pesos

	FECHA	SALDOS DIARIOS	PROM.MOVIL DIARIO ORDEN 45	PROM.MOVIL DIARIO ORDEN 20
VIERNES	04-mar	41,898	42,391	41,686
LUNES	07-mar	41,382	42,314	41,692
MARTES	08-mar	39,410	42,210	41,603
MIÉRCOLES	09-mar	41,700	42,156	41,611
JUEVES	10-mar	42,709	42,113	41,644
VIERNES	11-mar	42,391	42,076	41,697
PROM. SEM		41,519	42,174	41,649

Durante la semana comprendida entre el 7 y el 11 de marzo de 2011, la Base Monetaria registró un valor promedio de \$ 41,518.7 mm.

COMPORTAMIENTO DE LAS DISPONIBILIDADES DE LA DIRECCIÓN DEL TESORO NACIONAL (DTN)

El viernes 11 de marzo el saldo de las disponibilidades de la DTN en el Banco de la República fue de \$10,138.9 mm, lo que representa un aumento de \$1,202.7 mm frente al viernes 4 de marzo de 2011. Durante la semana mantuvo en promedio \$9,845.2 mm, es decir \$724.6 mm más que la semana anterior.



GLOSARIO

TIB: Promedio diario de negociaciones overnight pasivas, de establecimientos bancarios.

OMAS: Operaciones de mercado abierto, es un término genérico para denominar las operaciones de compra y venta de títulos que el Banco de la República realiza en el mercado bien sea para contraer o expandir la cantidad de dinero en la economía.

TES: Títulos de deuda pública doméstica, emitidos por el gobierno y administrados por el Banco de la República.

REPOs EN REVERSA: Operaciones de venta con pacto de recompra de títulos valores, que si bien conllevan la transferencia en propiedad de los bienes negociados, tiene implícito el pacto de transferir al reportado la propiedad de los títulos en el lapso determinado. A través de estas operaciones el BR contrae liquidez al mercado monetario.

REPOs: Operaciones de compra con pacto de reventa de títulos valores, que si bien conllevan la transferencia en propiedad de los bienes negociados, tiene implícito el pacto de transferir al reportado la propiedad de los títulos en el lapso determinado. A través de estas operaciones el BR otorga liquidez al mercado monetario.