

**BANCO DE LA REPUBLICA**  
**NOTA MONETARIA**

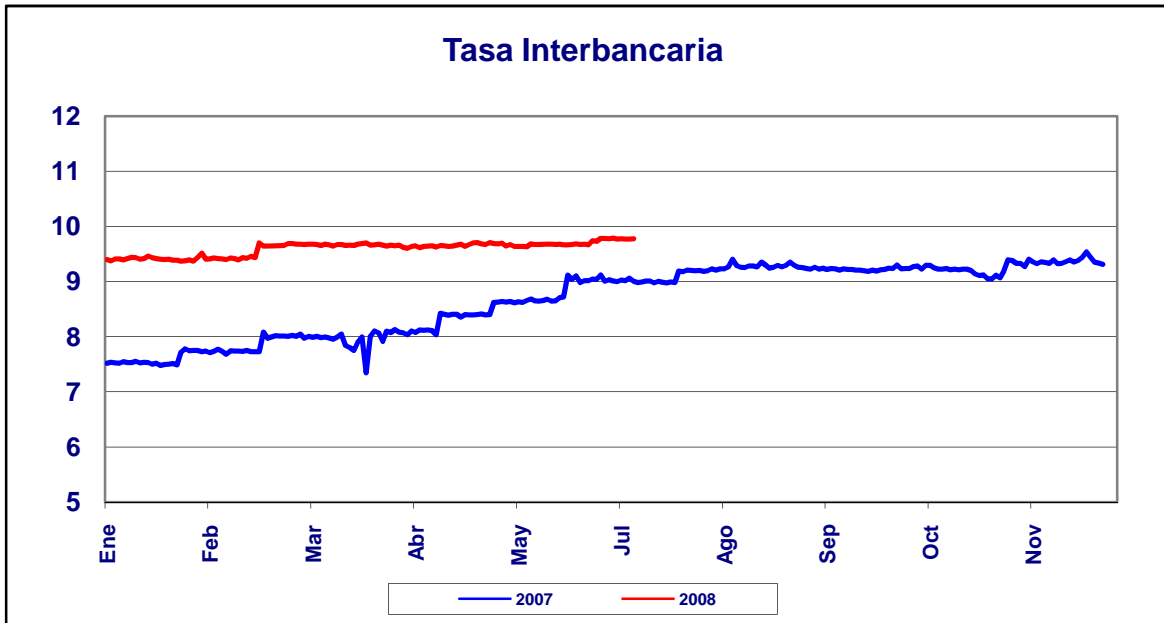
**PERIODO:** julio 07 a julio 11 de 2008

---

**COMPORTAMIENTO DE LA TASA**

Durante esta semana, el promedio semanal de la tasa interbancaria disminuyó **0,0090** punto(s) básico(s) frente a la semana anterior.

<i>Tasa Interbancaria - TIB (*)</i> (Tasas Promedio Ponderado)	
Semana Actual	<b>9,772</b>
Semana anterior	<b>9,781</b>
Ultimos 30 días	<b>9,719</b>
Año Corrido	<b>9,468</b>

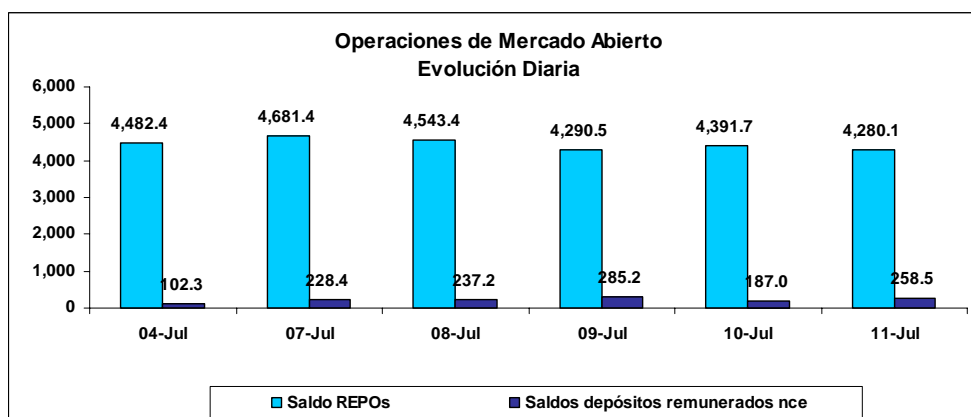


(\*) Fuente: Cálculos Banco de la República, formato 133 de la Superintendencia Bancaria.  
Tasa Interbancaria Pasiva a 1 día hábil (overnight moneda local).

## OPERACIONES REPOS Y REPOS EN REVERSA

El saldo de REPOs al viernes 11 de Julio de 2008 fue de \$4,280.1 mm, presentando una disminución de \$202.3 mm con respecto al viernes anterior. Este saldo correspondió a operaciones de 1 día por \$4,276.6 mm y overnight por \$3.5 mm. Por otra parte, el saldo de los depósitos remunerados no constitutivos de encaje a la misma fecha, fue de \$258.5 mm presentando un aumento de \$156.2 mm con respecto al viernes 4 de Julio de 2008.

Durante este mismo periodo, el promedio diario de colocación de REPOs fue de \$4,437.4 mm, presentando un aumento de \$519.8 mm con respecto a la semana anterior. Los depósitos remunerados no constitutivos de encaje por su parte fueron \$239.2 mm en promedio, es decir, \$80.6 mm menos que la semana anterior.



## BASE MONETARIA

### BASE MONETARIA

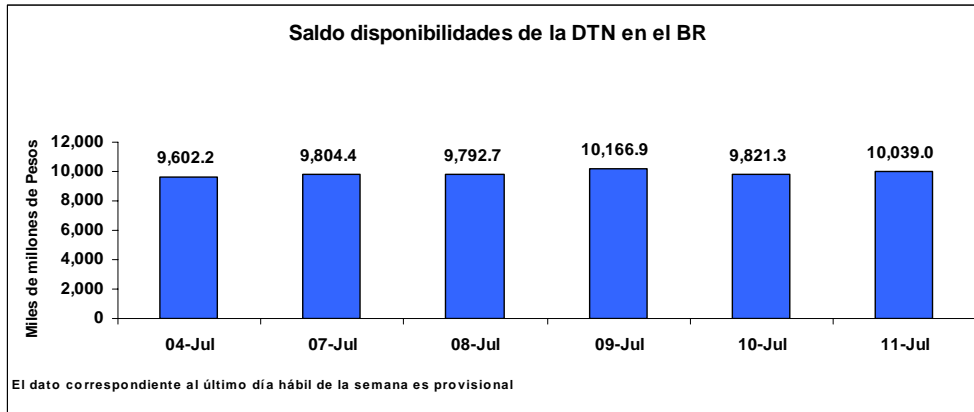
Miles de millones de pesos

	FECHA	SALDOS DIARIOS	PROM.MOVIL DIARIO ORDEN 45	PROM.MOVIL DIARIO ORDEN 20
VIERNES	04-Jul	29,735	28,485	28,646
LUNES	07-Jul	29,644	28,526	28,710
MARTES	08-Jul	29,572	28,563	28,747
MIÉRCOLES	09-Jul	28,937	28,550	28,734
JUEVES	10-Jul	29,513	28,555	28,771
VIERNES	11-Jul	29,128	28,540	28,738
PROM. SEM		29,359	28,547	28,740

Durante la semana comprendida entre el 7 y el 11 de Julio de 2008, la Base Monetaria registró un valor promedio de \$ 29,358.7 mm.

## COMPORTAMIENTO DE LAS DISPONIBILIDADES DE LA DIRECCIÓN DEL TESORO NACIONAL (DTN)

El viernes 11 de Julio el saldo de las disponibilidades de la DTN en el Banco de la República fue de \$10,039.0 mm, lo que representa un aumento de \$436.9 mm frente al viernes 4 de Julio de 2008. Durante la semana mantuvo en promedio \$9,924.9 mm, es decir \$549.1 mm más que la semana anterior.



## **GLOSARIO**

**TIB:** Promedio diario de negociaciones overnight pasivas, de establecimientos bancarios.

**OMAS:** Operaciones de mercado abierto, es un término genérico para denominar las operaciones de compra y venta de títulos que el Banco de la República realiza en el mercado bien sea para contraer o expandir la cantidad de dinero en la economía.

**TES:** Títulos de deuda pública doméstica, emitidos por el gobierno y administrados por el Banco de la República.

**REPOs EN REVERSA:** Operaciones de venta con pacto de recompra de títulos valores, que si bien conllevan la transferencia en propiedad de los bienes negociados, tiene implícito el pacto de transferir al reportado la propiedad de los títulos en el lapso determinado. A través de estas operaciones el BR contrae liquidez al mercado monetario.

**REPOs:** Operaciones de compra con pacto de reventa de títulos valores, que si bien conllevan la transferencia en propiedad de los bienes negociados, tiene implícito el pacto de transferir al reportado la propiedad de los títulos en el lapso determinado. A través de estas operaciones el BR otorga liquidez al mercado monetario.