

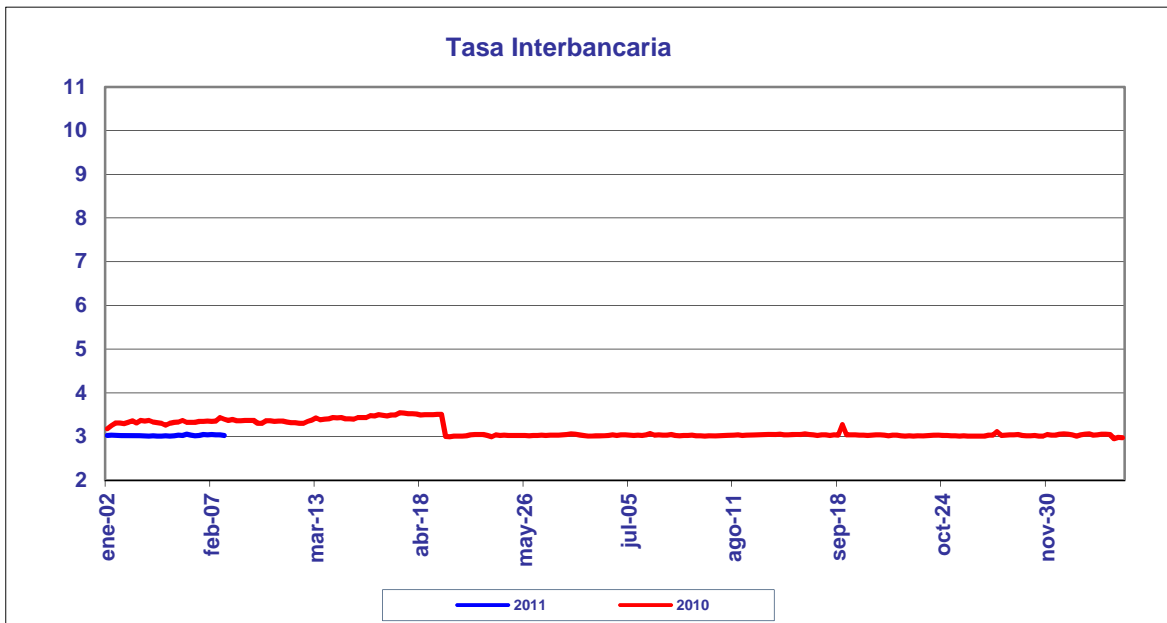
BANCO DE LA REPUBLICA
NOTA MONETARIA

PERIODO: Febrero 08 a febrero 11 de 2011

COMPORTAMIENTO DE LA TASA

Durante esta semana, el promedio semanal de la tasa interbancaria aumentó **0.0071** punto(s) básico(s) frente a la semana anterior.

<i>Tasa Interbancaria - TIB (*)</i> (Tasas Promedio Ponderado)	
Semana Actual	3.037
Semana anterior	3.030
Ultimos 30 días	3.025
Año Corrido	3.151

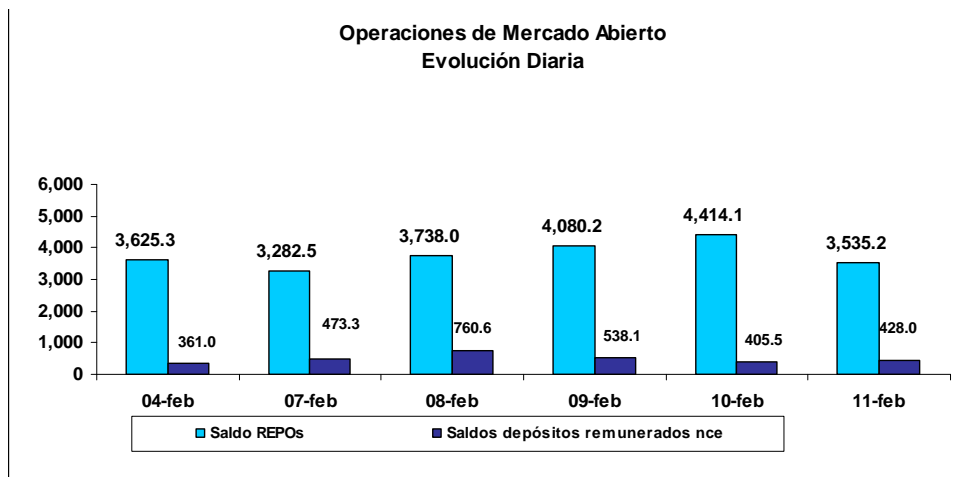


.Fuente: Cálculos Banco de la República, formato 133 de la Superintendencia Bancaria (*)
. (Tasa Interbancaria Pasiva a 1 día hábil (overnight moneda local

OPERACIONES REPOS Y REPOS EN REVERSA

El saldo de REPOs al viernes 11 de febrero de 2011 fue de \$3,535.2 mm, presentando una disminución de \$90.1 mm con respecto al viernes anterior. Este saldo correspondió a operaciones de 1 día \$3,529.2 mm y overnight \$6.0 mm. Por otra parte, el saldo de los depósitos remunerados no constitutivos de encaje a la misma fecha, fue de \$428.0 mm presentando un aumento de \$66.9 mm con respecto al viernes 4 de febrero de 2011.

Durante este mismo período, el promedio diario de colocación de REPOs fue de \$3,810.0 mm, presentando un aumento de \$715.4 mm con respecto a la semana anterior. Los depósitos remunerados no constitutivos de encaje, por su parte fueron \$521.1 mm en promedio, es decir, \$185.8 mm más que la semana anterior.



BASE MONETARIA

BASE MONETARIA

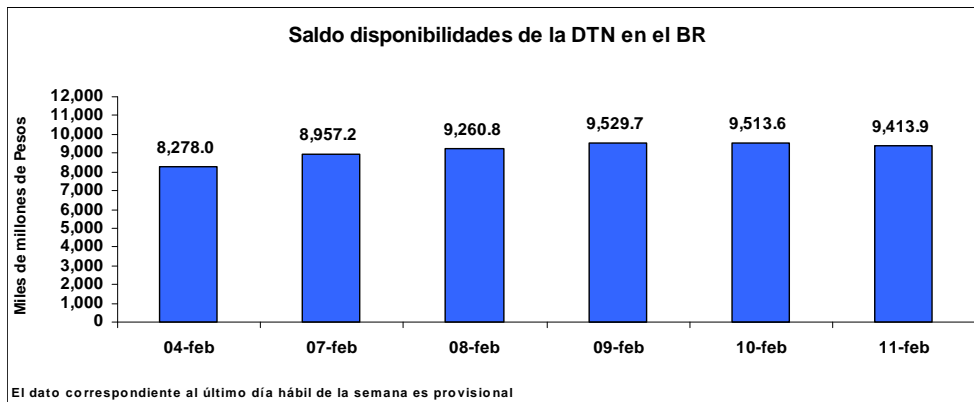
Miles de millones de pesos

	FECHA	SALDOS DIARIOS	PROM.MOVIL DIARIO ORDEN 45	PROM.MOVIL DIARIO ORDEN 20
VIERNES	04-feb	42,388	42,718	42,604
LUNES	07-feb	41,261	42,735	42,497
MARTES	08-feb	41,202	42,754	42,362
MIERCOLES	09-feb	41,538	42,766	42,238
JUEVES	10-feb	42,055	42,784	42,147
VIERNES	11-feb	41,320	42,750	42,009
PROM. SEM		41,475	42,758	42,250

Durante la semana comprendida entre el 7 y el 11 de febrero de 2011, la Base Monetaria registró un valor promedio de \$ 41,475.0 mm.

COMPORTAMIENTO DE LAS DISPONIBILIDADES DE LA DIRECCIÓN DEL TESORO NACIONAL (DTN)

El viernes 11 de febrero el saldo de las disponibilidades de la DTN en el Banco de la República fue de \$9,413.9 mm, lo que representa un aumento de \$1,135.9 mm frente al viernes 4 de febrero de 2011. Durante la semana mantuvo en promedio \$9,335.1 mm, es decir \$1,514.2 mm más que la semana anterior.



GLOSARIO

TIB: Promedio diario de negociaciones overnight pasivas, de establecimientos bancarios.

OMAS: Operaciones de mercado abierto, es un término genérico para denominar las operaciones de compra y venta de títulos que el Banco de la República realiza en el mercado bien sea para contraer o expandir la cantidad de dinero en la economía.

TES: Títulos de deuda pública doméstica, emitidos por el gobierno y administrados por el Banco de la República.

REPOs EN REVERSA: Operaciones de venta con pacto de recompra de títulos valores, que si bien conllevan la transferencia en propiedad de los bienes negociados, tiene implícito el pacto de transferir al reportado la propiedad de los títulos en el lapso determinado. A través de estas operaciones el BR contrae liquidez al mercado monetario.

REPOs: Operaciones de compra con pacto de reventa de títulos valores, que si bien conllevan la transferencia en propiedad de los bienes negociados, tiene implícito el pacto de transferir al reportado la propiedad de los títulos en el lapso determinado. A través de estas operaciones el BR otorga liquidez al mercado monetario.