

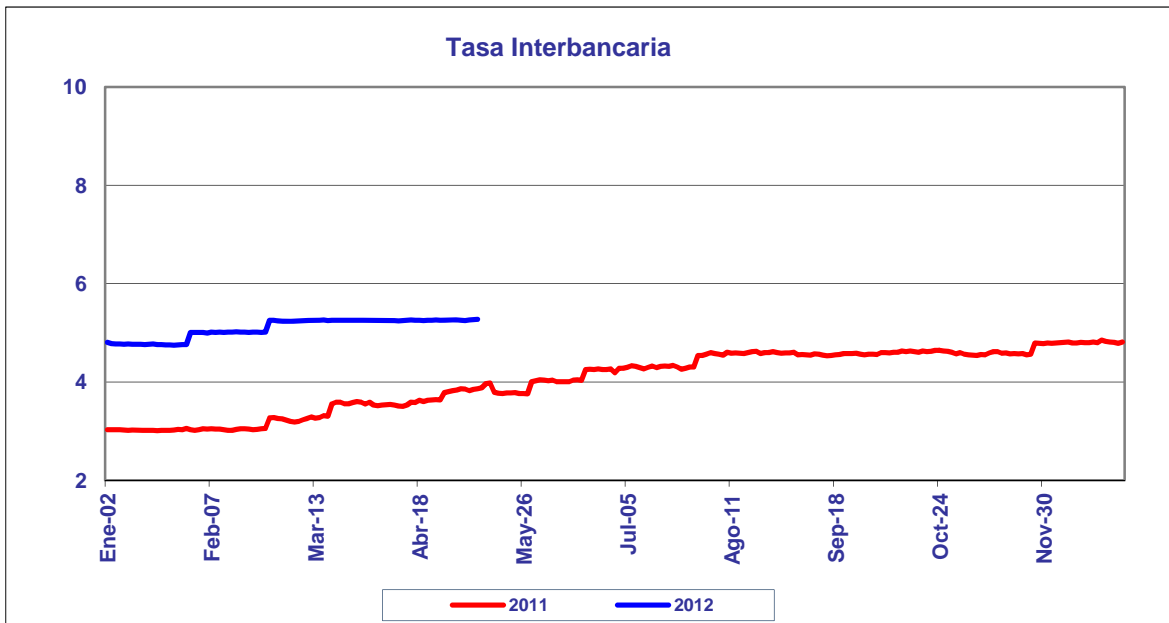
BANCO DE LA REPUBLICA
NOTA MONETARIA

PERIODO: mayo 07 a mayo 11 de 2012

COMPORTAMIENTO DE LA TASA

Durante esta semana, el promedio semanal de la tasa interbancaria aumentó **0.0033** punto(s) básico(s) frente a la semana anterior.

<i>Tasa Interbancaria - TIB (*)</i> (Tasas Promedio Ponderado)	
Semana Actual	5.260
Semana anterior	5.257
Ultimos 30 días	5.254
Año Corrido	4.754

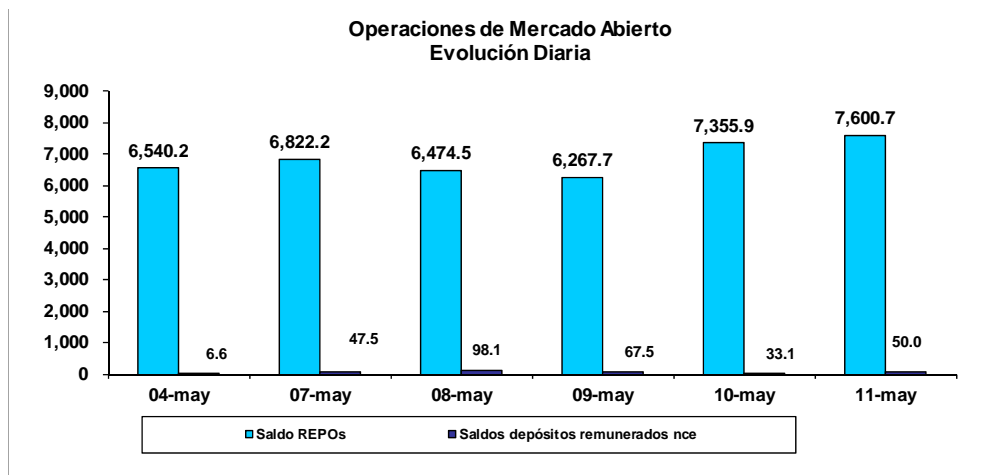


(*) Fuente: Cálculos Banco de la República, formato 133 de la Superintendencia Bancaria.
Tasa Interbancaria Pasiva a 1 día hábil (overnight moneda local).

OPERACIONES REPOS Y REPOS EN REVERSA

El saldo de REPOs al viernes 11 de mayo de 2012 fue de \$7,600.7 mm, presentando un aumento de \$1,060.5 mm con respecto al viernes anterior. Este saldo correspondió a operaciones de 1 día \$7,600.7 mm. Por otra parte, el saldo de los depósitos remunerados no constitutivos de encaje a la misma fecha, fue de \$50.0 mm presentando un aumento de \$43.4 mm con respecto al viernes 4 de mayo de 2012.

Durante este mismo período, el promedio diario de colocación de REPOs fue de \$6,904.2 mm, presentando un aumento de \$1,215.9 mm con respecto a la semana anterior. Los depósitos remunerados no constitutivos de encaje, por su parte fueron \$59.2 mm en promedio, es decir, \$2.0 mm menos que la semana anterior.



BASE MONETARIA

BASE MONETARIA

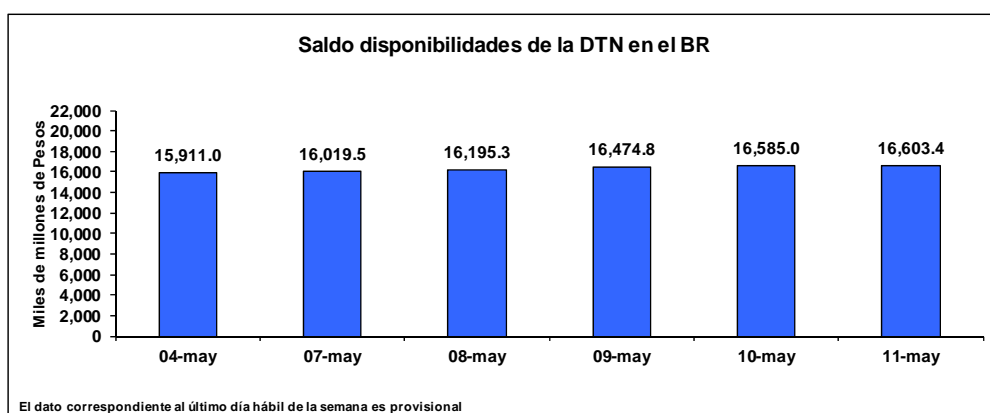
Miles de millones de pesos

	FECHA	SALDOS DIARIOS	PROM.MOVIL DIARIO ORDEN 45	PROM.MOVIL DIARIO ORDEN 20
VIERNES	04-may	46,652	46,286	46,076
LUNES	07-may	46,824	46,304	46,060
MARTES	08-may	46,296	46,310	46,043
MIERCOLES	09-may	45,887	46,290	46,013
JUEVES	10-may	46,936	46,302	46,052
VIERNES	11-may	47,200	46,336	46,141
PROM. SEM		46,628	46,309	46,062

Durante la semana comprendida entre el 7 y el 11 de mayo de 2012, la Base Monetaria registró un valor promedio de \$ 46,628.4 mm.

COMPORTAMIENTO DE LAS DISPONIBILIDADES DE LA DIRECCIÓN DEL TESORO NACIONAL (DTN)

El viernes 11 de mayo el saldo de las disponibilidades de la DTN en el Banco de la República fue de \$16,603.4 mm, lo que representa un aumento de \$692.5 mm frente al viernes 4 de mayo de 2012. Durante la semana mantuvo en promedio \$16,375.6 mm, es decir \$27.5 mm más que la semana anterior.



El dato correspondiente al último día hábil de la semana es provisional

GLOSARIO

TIB: Promedio diario de negociaciones overnight pasivas, de establecimientos bancarios.

OMAS: Operaciones de mercado abierto, es un término genérico para denominar las operaciones de compra y venta de títulos que el Banco de la República realiza en el mercado bien sea para contraer o expandir la cantidad de dinero en la economía.

TES: Títulos de deuda pública doméstica, emitidos por el gobierno y administrados por el Banco de la República.

REPOs EN REVERSA: Operaciones de venta con pacto de recompra de títulos valores, que si bien conllevan la transferencia en propiedad de los bienes negociados, tiene implícito el pacto de transferir al reportado la propiedad de los títulos en el lapso determinado. A través de estas operaciones el BR contrae liquidez al mercado monetario.

REPOs: Operaciones de compra con pacto de reventa de títulos valores, que si bien conllevan la transferencia en propiedad de los bienes negociados, tiene implícito el pacto de transferir al reportado la propiedad de los títulos en el lapso determinado. A través de estas operaciones el BR otorga liquidez al mercado monetario.