

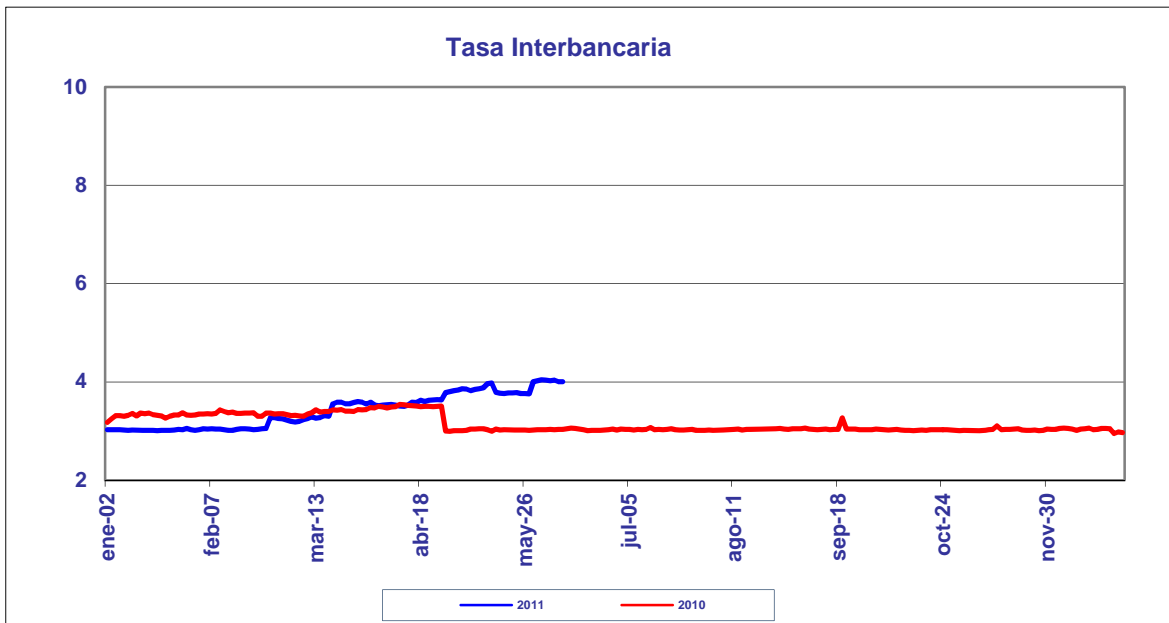
BANCO DE LA REPUBLICA
NOTA MONETARIA

PERIODO: junio 07 a junio 10 de 2011

COMPORTAMIENTO DE LA TASA

Durante esta semana, el promedio semanal de la tasa interbancaria aumentó **0.0859** punto(s) básico(s) frente a la semana anterior.

<i>Tasa Interbancaria - TIB (*)</i> (Tasas Promedio Ponderado)	
Semana Actual	4.015
Semana anterior	3.929
Ultimos 30 días	3.876
Año Corrido	3.181

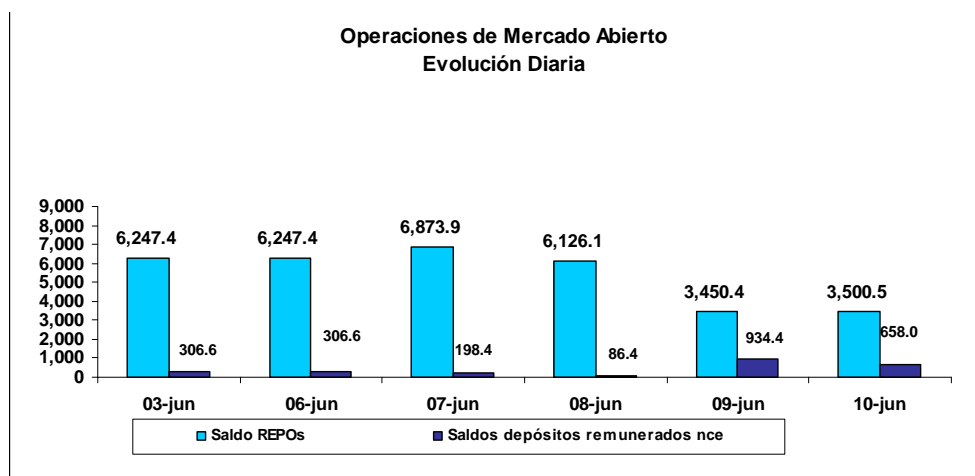


.Fuente: Cálculos Banco de la República, formato 133 de la Superintendencia Bancaria (*)
. (Tasa Interbancaria Pasiva a 1 día hábil (overnight moneda local

OPERACIONES REPOS Y REPOS EN REVERSA

El saldo de REPOs al viernes 10 de junio de 2011 fue de \$3,500.5 mm, presentando una disminución de \$2,746.9 mm con respecto al viernes anterior. Este saldo correspondió a operaciones de 1 día \$3,495.8 mm y overnight \$4.8 mm. Por otra parte, el saldo de los depósitos remunerados no constitutivos de encaje a la misma fecha, fue de \$658.0 mm presentando un aumento de \$351.4 mm con respecto al viernes 3 de junio de 2011.

Durante este mismo período, el promedio diario de colocación de REPOs fue de \$5,239.6 mm, presentando una disminución de \$206.5 mm con respecto a la semana anterior. Los depósitos remunerados no constitutivos de encaje, por su parte fueron \$436.8 mm en promedio, es decir, \$303.5 mm más que la semana anterior.



BASE MONETARIA

BASE MONETARIA

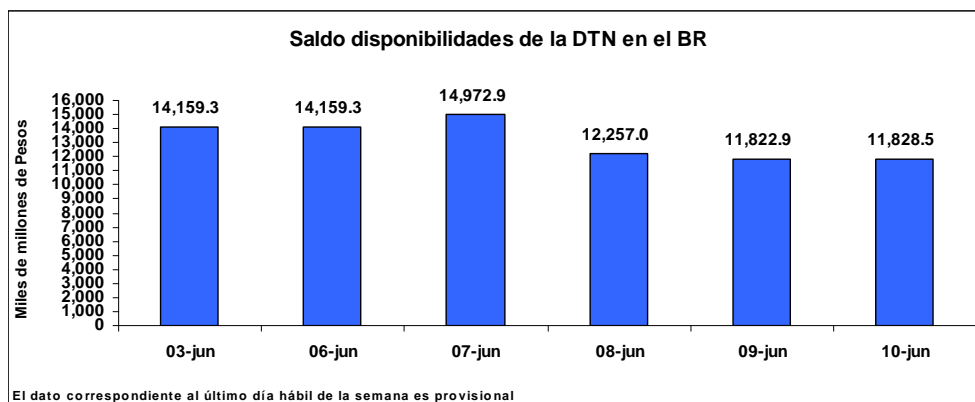
Miles de millones de pesos

	FECHA	SALDOS DIARIOS	PROM.MOVIL DIARIO ORDEN 45	PROM.MOVIL DIARIO ORDEN 20
VIERNES	03-jun	42,203	41,429	41,457
LUNES	06-jun	42,203	41,429	41,457
MARTES	07-jun	42,139	41,440	41,504
MIERCOLES	08-jun	44,239	41,515	41,606
JUEVES	09-jun	41,197	41,514	41,563
VIERNES	10-jun	41,581	41,512	41,544
PROM. SEM		42,272	41,482	41,535

Durante la semana comprendida entre el 6 y el 10 de junio de 2011, la Base Monetaria registró un valor promedio de \$ 42,272.0 mm.

COMPORTAMIENTO DE LAS DISPONIBILIDADES DE LA DIRECCIÓN DEL TESORO NACIONAL (DTN)

El viernes 10 de junio el saldo de las disponibilidades de la DTN en el Banco de la República fue de \$11,828.5 mm, lo que representa una disminución de \$2,330.9 mm frente al viernes 3 de junio de 2011. Durante la semana mantuvo en promedio \$13,008.1 mm, es decir \$1,095.7 mm menos que la semana anterior.



GLOSARIO

TIB: Promedio diario de negociaciones overnight pasivas, de establecimientos bancarios.

OMAS: Operaciones de mercado abierto, es un término genérico para denominar las operaciones de compra y venta de títulos que el Banco de la República realiza en el mercado bien sea para contraer o expandir la cantidad de dinero en la economía.

TES: Títulos de deuda pública doméstica, emitidos por el gobierno y administrados por el Banco de la República.

REPOs EN REVERSA: Operaciones de venta con pacto de recompra de títulos valores, que si bien conllevan la transferencia en propiedad de los bienes negociados, tiene implícito el pacto de transferir al reportado la propiedad de los títulos en el lapso determinado. A través de estas operaciones el BR contrae liquidez al mercado monetario.

REPOs: Operaciones de compra con pacto de reventa de títulos valores, que si bien conllevan la transferencia en propiedad de los bienes negociados, tiene implícito el pacto de transferir al reportado la propiedad de los títulos en el lapso determinado. A través de estas operaciones el BR otorga liquidez al mercado monetario.