

**BANCO DE LA REPUBLICA**  
**NOTA MONETARIA**

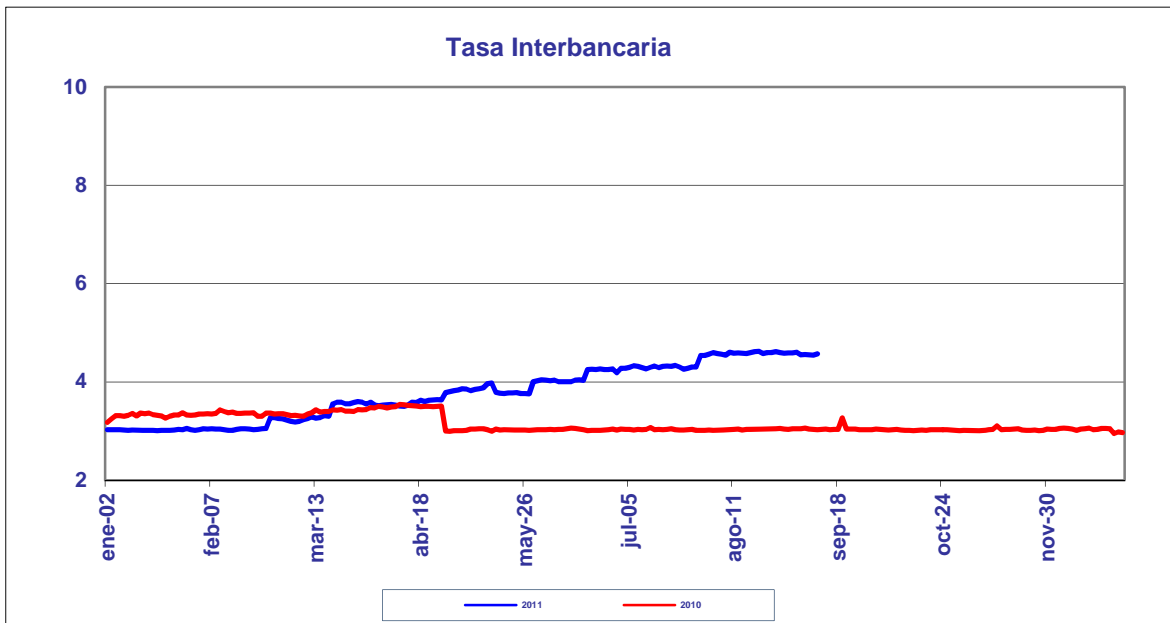
**PERIODO:** septiembre 05 a septiembre 09 de 2011

---

**COMPORTAMIENTO DE LA TASA**

Durante esta semana, el promedio semanal de la tasa interbancaria disminuyó **0.0390** punto(s) básico(s) frente a la semana anterior.

<i>Tasa Interbancaria - TIB (*)</i> (Tasas Promedio Ponderado)	
Semana Actual	<b>4.553</b>
Semana anterior	<b>4.592</b>
Ultimos 30 días	<b>4.581</b>
Año Corrido	<b>3.489</b>

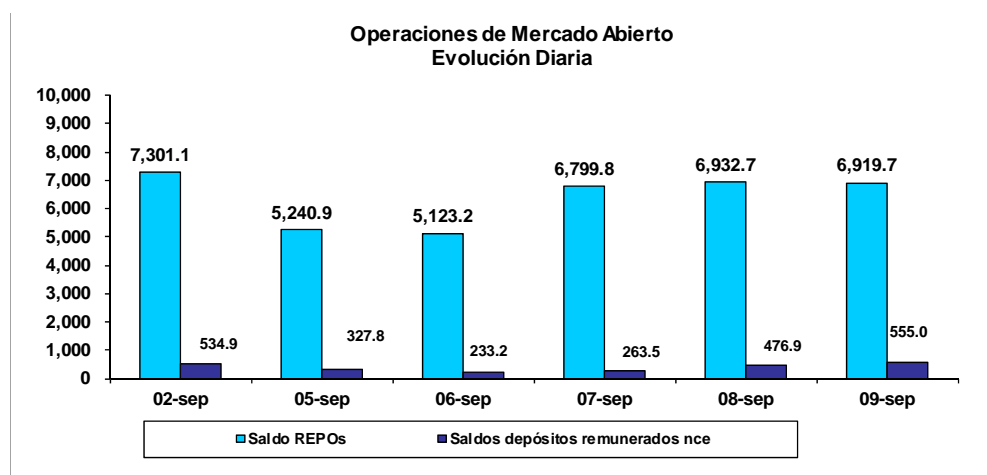


.Fuente: Cálculos Banco de la República, formato 133 de la Superintendencia Bancaria (\*)  
. (Tasa Interbancaria Pasiva a 1 día hábil (overnight moneda local

## OPERACIONES REPOS Y REPOS EN REVERSA

El saldo de REPOs al viernes 9 de septiembre de 2011 fue de \$6,919.7 mm, presentando una disminución de \$381.4 mm con respecto al viernes anterior. Este saldo correspondió a operaciones de 1 día \$6,915.5 mm y overnight \$4.2 mm. Por otra parte, el saldo de los depósitos remunerados no constitutivos de encaje a la misma fecha, fue de \$555.0 mm presentando un aumento de \$20.1 mm con respecto al viernes 2 de septiembre de 2011.

Durante este mismo periodo, el promedio diario de colocación de REPOs fue de \$6,203.2 mm, presentando una disminución de \$332.2 mm con respecto a la semana anterior. Los depósitos remunerados no constitutivos de encaje, por su parte fueron \$371.3 mm en promedio, es decir, \$7.0 mm más que la semana anterior.



## BASE MONETARIA

### BASE MONETARIA

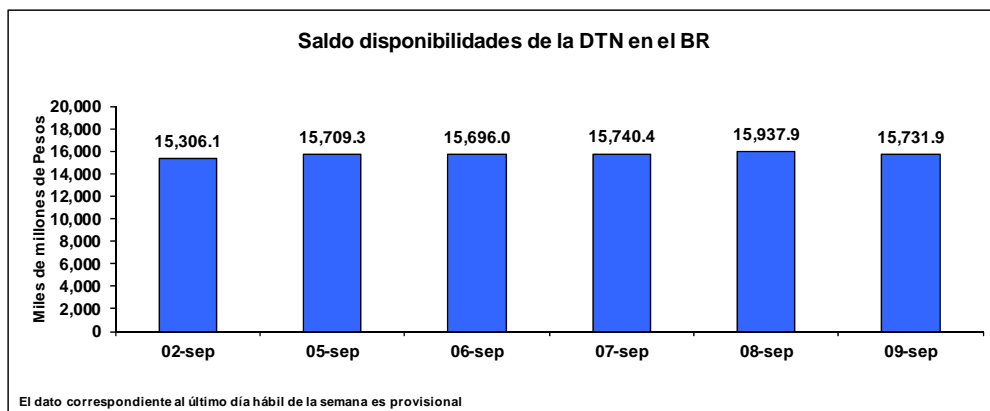
Miles de millones de pesos

	FECHA	SALDOS DIARIOS	PROM.MOVIL DIARIO ORDEN 45	PROM.MOVIL DIARIO ORDEN 20
VIERNES	02-sep	44,163	43,110	42,795
LUNES	05-sep	41,922	43,099	42,739
MARTES	06-sep	41,989	43,075	42,710
MIÉRCOLES	07-sep	43,627	43,076	42,816
JUEVES	08-sep	43,372	43,048	42,795
VIERNES	09-sep	43,511	43,026	42,818
PROM. SEM		42,884	43,065	42,775

Durante la semana comprendida entre el 5 y el 9 de septiembre de 2011, la Base Monetaria registró un valor promedio de \$ 42,884.0 mm.

### COMPORTAMIENTO DE LAS DISPONIBILIDADES DE LA DIRECCIÓN DEL TESORO NACIONAL (DTN)

El viernes 9 de septiembre el saldo de las disponibilidades de la DTN en el Banco de la República fue de \$15,731.9 mm, lo que representa un aumento de \$425.7 mm frente al viernes 2 de septiembre de 2011. Durante la semana mantuvo en promedio \$15,763.1 mm, es decir \$87.4 mm menos que la semana anterior.



## **GLOSARIO**

**TIB:** Promedio diario de negociaciones overnight pasivas, de establecimientos bancarios.

**OMAS:** Operaciones de mercado abierto, es un término genérico para denominar las operaciones de compra y venta de títulos que el Banco de la República realiza en el mercado bien sea para contraer o expandir la cantidad de dinero en la economía.

**TES:** Títulos de deuda pública doméstica, emitidos por el gobierno y administrados por el Banco de la República.

**REPOs EN REVERSA:** Operaciones de venta con pacto de recompra de títulos valores, que si bien conllevan la transferencia en propiedad de los bienes negociados, tiene implícito el pacto de transferir al reportado la propiedad de los títulos en el lapso determinado. A través de estas operaciones el BR contrae liquidez al mercado monetario.

**REPOs:** Operaciones de compra con pacto de reventa de títulos valores, que si bien conllevan la transferencia en propiedad de los bienes negociados, tiene implícito el pacto de transferir al reportado la propiedad de los títulos en el lapso determinado. A través de estas operaciones el BR otorga liquidez al mercado monetario.