

**BANCO DE LA REPUBLICA**  
**NOTA MONETARIA**

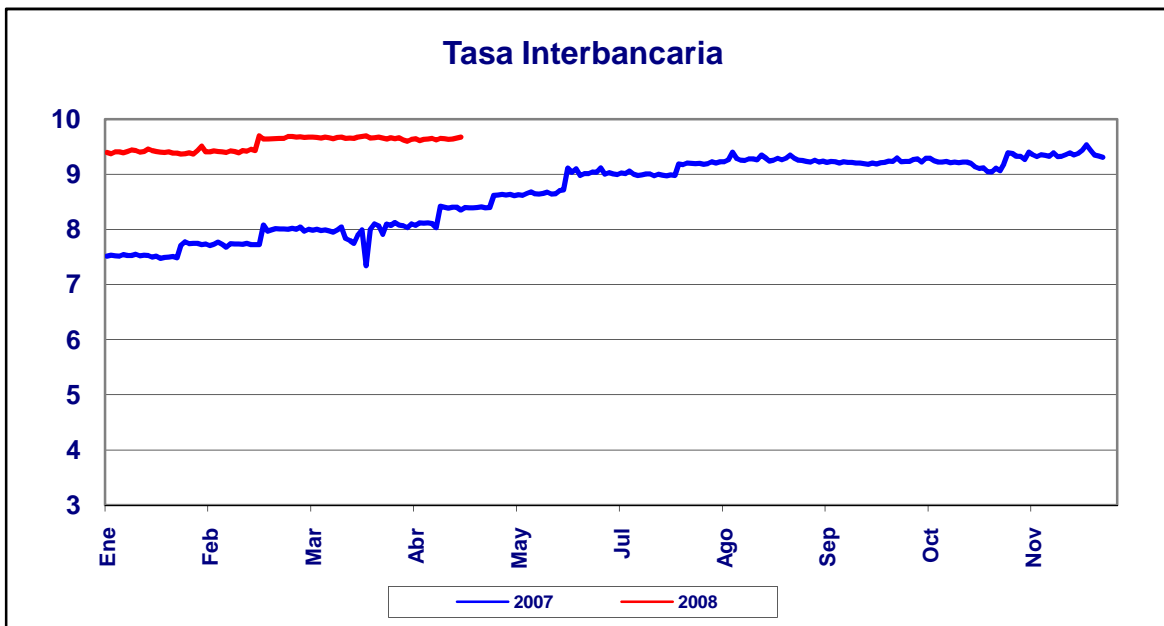
**PERIODO:** mayo 06 a mayo 09 de 2008

---

**COMPORTAMIENTO DE LA TASA**

Durante esta semana, el promedio semanal de la tasa interbancaria aumentó **0,0083** punto(s) básico(s) frente a la semana anterior.

<i>Tasa Interbancaria - TIB (*)</i> (Tasas Promedio Ponderado)	
Semana Actual	<b>9,652</b>
Semana anterior	<b>9,643</b>
Ultimos 30 días	<b>9,643</b>
Año Corrido	<b>9,304</b>

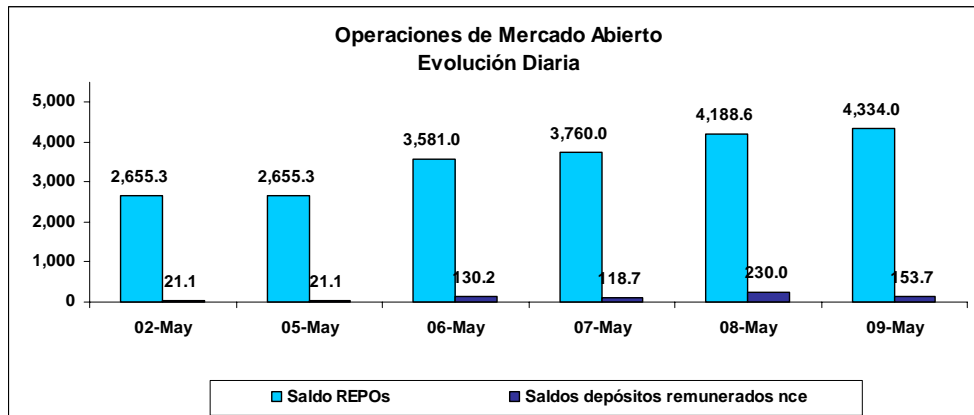


(\*) Fuente: Cálculos Banco de la República, formato 133 de la Superintendencia Bancaria.  
Tasa Interbancaria Pasiva a 1 día hábil (overnight moneda local).

## OPERACIONES REPOS Y REPOS EN REVERSA

El saldo de REPOs al viernes 9 de Mayo de 2008 fue de \$4,334.0 mm, presentando un aumento de \$1678.8 mm con respecto al viernes anterior. Este saldo correspondió a operaciones de 1 día por \$4,334.0 mm. Por otra parte, el saldo de los depósitos remunerados no constitutivos de encaje a la misma fecha, fue de \$153.7 mm presentando un aumento de \$132.6 mm con respecto al viernes 2 de Mayo de 2008.

Durante este mismo periodo, el promedio diario de colocación de REPOs fue de \$3,703.8 mm, presentando un aumento de \$1068.8 mm con respecto a la semana anterior. Las colocaciones de REPOs en reversa por su parte fueron \$130.7 mm en promedio, es decir, \$34.0 mm más que la semana anterior.



## BASE MONETARIA

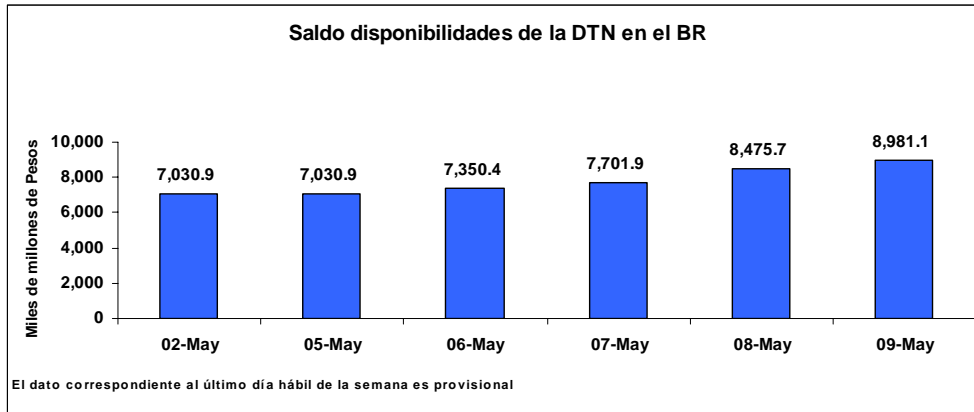
### BASE MONETARIA Miles de millones de pesos

	FECHA	SALDOS DIARIOS	PROM.MOVIL DIARIO ORDEN 45	PROM.MOVIL DIARIO ORDEN 20
VIERNES	02-May	29,304	28,547	28,528
LUNES	05-May	29,304	28,547	28,528
MARTES	06-May	29,791	28,580	28,572
MIERCOLES	07-May	29,633	28,625	28,627
JUEVES	08-May	29,176	28,651	28,660
VIERNES	09-May	28,925	28,647	28,702
PROM. SEM		29,366	28,610	28,618

Durante la semana comprendida entre el 5 y el 9 de Mayo de 2008, la Base Monetaria registró un valor promedio de \$ 29,436.5 mm.

## COMPORTAMIENTO DE LAS DISPONIBILIDADES DE LA DIRECCIÓN DEL TESORO NACIONAL (DTN)

El viernes 9 de Mayo el saldo de las disponibilidades de la DTN en el Banco de la República fue de \$8,981.1 mm, lo que representa un aumento de \$1950.1 mm frente al viernes 2 de Mayo de 2008. Durante la semana mantuvo en promedio \$7,908.0 mm, es decir \$578.2 mm más que la semana anterior.



## **GLOSARIO**

**TIB:** Promedio diario de negociaciones overnight pasivas, de establecimientos bancarios.

**OMAS:** Operaciones de mercado abierto, es un término genérico para denominar las operaciones de compra y venta de títulos que el Banco de la República realiza en el mercado bien sea para contraer o expandir la cantidad de dinero en la economía.

**TES:** Títulos de deuda pública doméstica, emitidos por el gobierno y administrados por el Banco de la República.

**REPOs EN REVERSA:** Operaciones de venta con pacto de recompra de títulos valores, que si bien conllevan la transferencia en propiedad de los bienes negociados, tiene implícito el pacto de transferir al reportado la propiedad de los títulos en el lapso determinado. A través de estas operaciones el BR contrae liquidez al mercado monetario.

**REPOs:** Operaciones de compra con pacto de reventa de títulos valores, que si bien conllevan la transferencia en propiedad de los bienes negociados, tiene implícito el pacto de transferir al reportado la propiedad de los títulos en el lapso determinado. A través de estas operaciones el BR otorga liquidez al mercado monetario.