

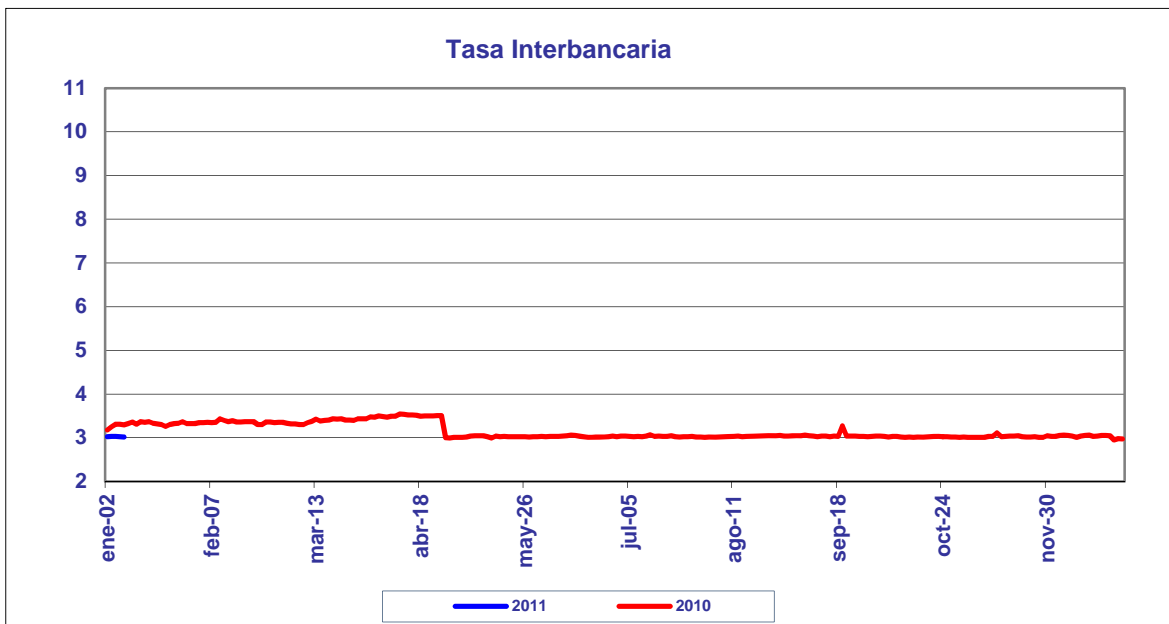
BANCO DE LA REPUBLICA
NOTA MONETARIA

PERIODO: Enero 03 a enero 07 de 2011

COMPORTAMIENTO DE LA TASA

Durante esta semana, el promedio semanal de la tasa interbancaria aumentó **0.0561** punto(s) básico(s) frente a la semana anterior.

<i>Tasa Interbancaria - TIB (*)</i> (Tasas Promedio Ponderado)	
Semana Actual	3.025
Semana anterior	2.968
Ultimos 30 días	3.026
Año Corrido	3.186

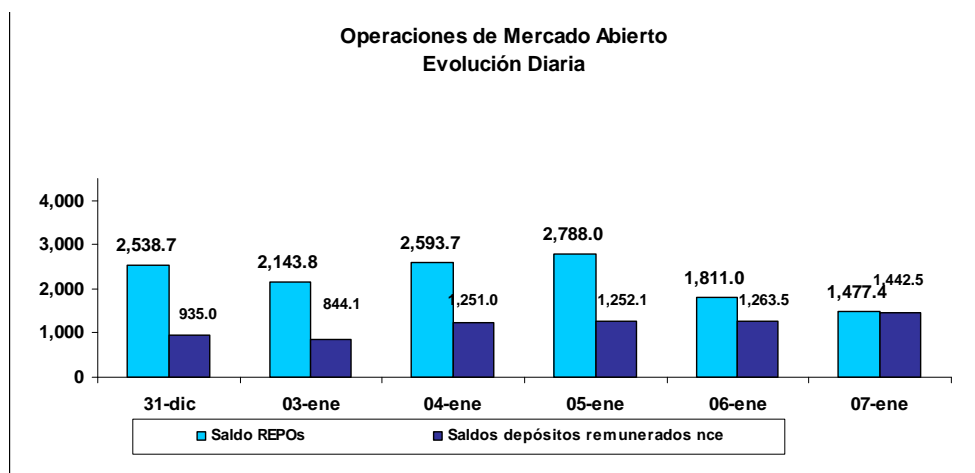


.Fuente: Cálculos Banco de la República, formato 133 de la Superintendencia Bancaria (*)
. (Tasa Interbancaria Pasiva a 1 día hábil (overnight moneda local

OPERACIONES REPOS Y REPOS EN REVERSA

El saldo de REPOs al viernes 7 de enero de 2011 fue de \$1,477.4 mm, presentando una disminución de \$1,061.3 mm con respecto al viernes anterior. Este saldo correspondió a operaciones de 1 día \$1,477.4 mm. Por otra parte, el saldo de los depósitos remunerados no constitutivos de encaje a la misma fecha, fue de \$1,442.5 mm presentando un aumento de \$507.4 mm con respecto al viernes 31 de diciembre de 2010.

Durante este mismo período, el promedio diario de colocación de REPOs fue de \$2,162.8 mm, presentando un aumento de \$377.3 mm con respecto a la semana anterior. Los depósitos remunerados no constitutivos de encaje, por su parte fueron \$1,210.6 mm en promedio, es decir, \$104.1 mm más que la semana anterior.



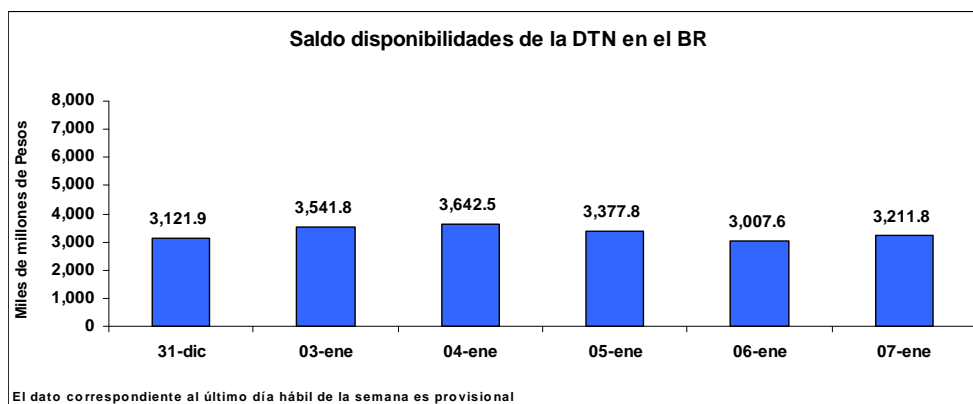
BASE MONETARIA

BASE MONETARIA				
Miles de millones de pesos				
	FECHA	SALDOS DIARIOS	PROM.MOVIL DIARIO ORDEN 45	PROM.MOVIL DIARIO ORDEN 20
VIERNES	31-dic	44,875	40,263	42,640
LUNES	03-ene	44,100	40,441	42,828
MARTES	04-ene	44,126	40,593	42,985
MIERCOLES	05-ene	44,618	40,735	43,154
JUEVES	06-ene	44,083	40,919	43,215
VIERNES	07-ene	43,411	41,047	43,303
PROM. SEM		44,068	40,747	43,097

Durante la semana comprendida entre el 3 y el 7 de enero de 2011, la Base Monetaria registró un valor promedio de \$ 44,067.8 mm.

COMPORTAMIENTO DE LAS DISPONIBILIDADES DE LA DIRECCIÓN DEL TESORO NACIONAL (DTN)

El viernes 7 de enero el saldo de las disponibilidades de la DTN en el Banco de la República fue de \$3,211.8 mm, lo que representa un aumento de \$89.9 mm frente al viernes 31 de diciembre de 2010. Durante la semana mantuvo en promedio \$3,356.3 mm, es decir \$371.1 mm más que la semana anterior.



GLOSARIO

TIB: Promedio diario de negociaciones overnight pasivas, de establecimientos bancarios.

OMAS: Operaciones de mercado abierto, es un término genérico para denominar las operaciones de compra y venta de títulos que el Banco de la República realiza en el mercado bien sea para contraer o expandir la cantidad de dinero en la economía.

TES: Títulos de deuda pública doméstica, emitidos por el gobierno y administrados por el Banco de la República.

REPOs EN REVERSA: Operaciones de venta con pacto de recompra de títulos valores, que si bien conllevan la transferencia en propiedad de los bienes negociados, tiene implícito el pacto de transferir al reportado la propiedad de los títulos en el lapso determinado. A través de estas operaciones el BR contrae liquidez al mercado monetario.

REPOs: Operaciones de compra con pacto de reventa de títulos valores, que si bien conllevan la transferencia en propiedad de los bienes negociados, tiene implícito el pacto de transferir al reportado la propiedad de los títulos en el lapso determinado. A través de estas operaciones el BR otorga liquidez al mercado monetario.