

**BANCO DE LA REPUBLICA**  
**NOTA MONETARIA**

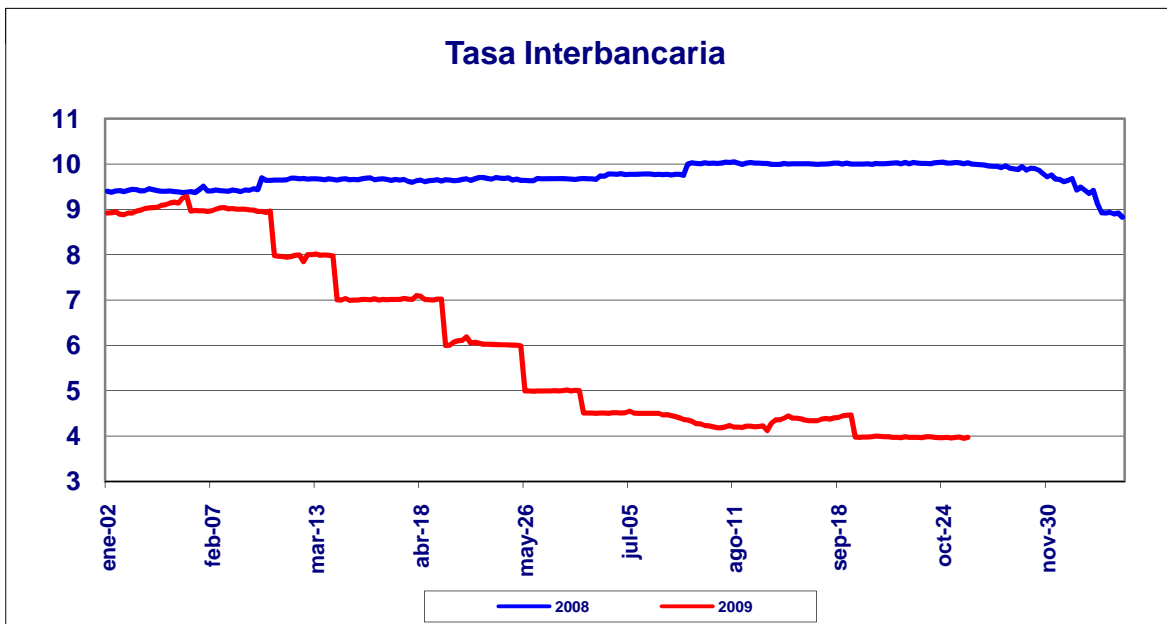
**PERIODO:**                      Noviembre 03   a  noviembre 06 de 2009

---

**COMPORTAMIENTO DE LA TASA**

Durante esta semana, el promedio semanal de la tasa interbancaria                      aumentó                      **0,0028**  
punto(s) básico(s) frente a la semana anterior.

<i>Tasa Interbancaria - TIB (*)</i> (Tasas Promedio Ponderado)	
Semana Actual	<b>3,969</b>
Semana anterior	<b>3,966</b>
Ultimos 30 días	<b>3,971</b>
Año Corrido	<b>6,515</b>

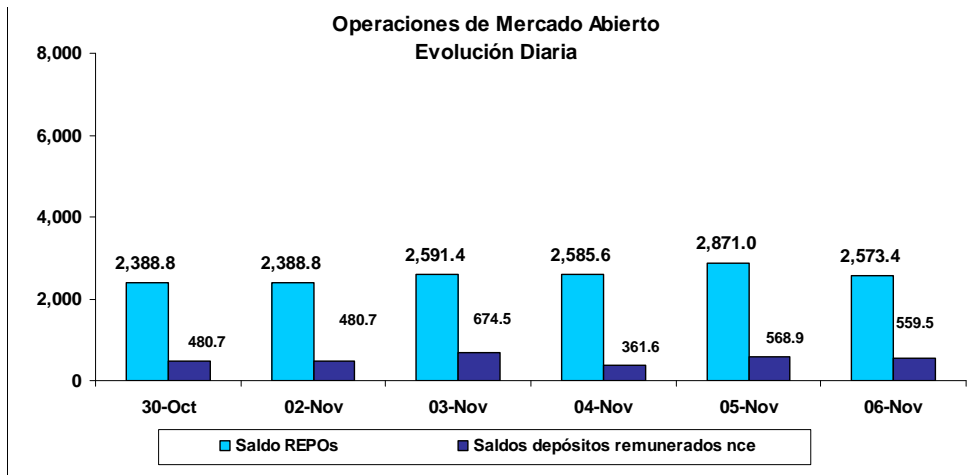


(\*) Fuente: Cálculos Banco de la República, formato 133 de la Superintendencia Bancaria.  
Tasa Interbancaria Pasiva a 1 día hábil (overnight moneda local).

## OPERACIONES REPOS Y REPOS EN REVERSA

El saldo de REPOs al viernes 6 de Noviembre de 2009 fue de \$2,573.4 mm, presentando un aumento de \$184.5 mm con respecto al viernes anterior. Este saldo correspondió a operaciones de 1 día \$2,573.3 mm y overnight \$0.1 mm. Por otra parte, el saldo de los depósitos remunerados no constitutivos de encaje a la misma fecha, fue de \$559.5 mm presentando un aumento de \$78.8 mm con respecto al viernes 30 de Octubre de 2009.

Durante este mismo período, el promedio diario de colocación de REPOs fue de \$2,602.0 mm, presentando un aumento de \$172.9 mm con respecto a la semana anterior. Los depósitos remunerados no constitutivos de encaje por su parte, fueron \$529.0 mm en promedio, es decir, \$256.5 mm menos que la semana anterior.



## BASE MONETARIA

### BASE MONETARIA

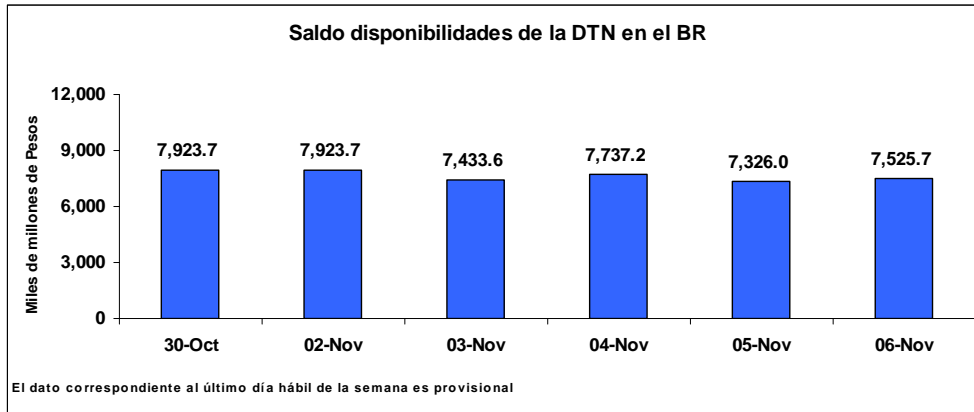
Miles de millones de pesos

	FECHA	SALDOS DIARIOS	PROM.MOVIL DIARIO ORDEN 45	PROM.MOVIL DIARIO ORDEN 20
VIERNES	30-Oct	33,466	33,259	33,005
LUNES	02-Nov	33,466	33,259	33,005
MARTES	03-Nov	34,008	33,286	33,068
MIERCOLES	04-Nov	34,065	33,297	33,089
JUEVES	05-Nov	34,642	33,322	33,220
VIERNES	06-Nov	34,221	33,342	33,218
PROM. SEM		34,081	33,301	33,120

Durante la semana comprendida entre el 2 y el 6 de Noviembre de 2009, la Base Monetaria registró un valor promedio de \$ 34,080.5 mm.

## COMPORTAMIENTO DE LAS DISPONIBILIDADES DE LA DIRECCIÓN DEL TESORO NACIONAL (DTN)

El viernes 6 de Noviembre el saldo de las disponibilidades de la DTN en el Banco de la República fue de \$7,525.7 mm, lo que representa una disminución de \$398.0 mm frente al viernes 30 de Octubre de 2009. Durante la semana mantuvo en promedio \$7,589.2 mm, es decir \$752.1 mm menos que la semana anterior.



## GLOSARIO

**TIB:** Promedio diario de negociaciones overnight pasivas, de establecimientos bancarios.

**OMAS:** Operaciones de mercado abierto, es un término genérico para denominar las operaciones de compra y venta de títulos que el Banco de la República realiza en el mercado bien sea para contraer o expandir la cantidad de dinero en la economía.

**TES:** Títulos de deuda pública doméstica, emitidos por el gobierno y administrados por el Banco de la República.

**REPOs EN REVERSA:** Operaciones de venta con pacto de recompra de títulos valores, que si bien conllevan la transferencia en propiedad de los bienes negociados, tiene implícito el pacto de transferir al reportado la propiedad de los títulos en el lapso determinado. A través de estas operaciones el BR contrae liquidez al mercado monetario.

**REPOs:** Operaciones de compra con pacto de reventa de títulos valores, que si bien conllevan la transferencia en propiedad de los bienes negociados, tiene implícito el pacto de transferir al reportado la propiedad de los títulos en el lapso determinado. A través de estas operaciones el BR otorga liquidez al mercado monetario.