

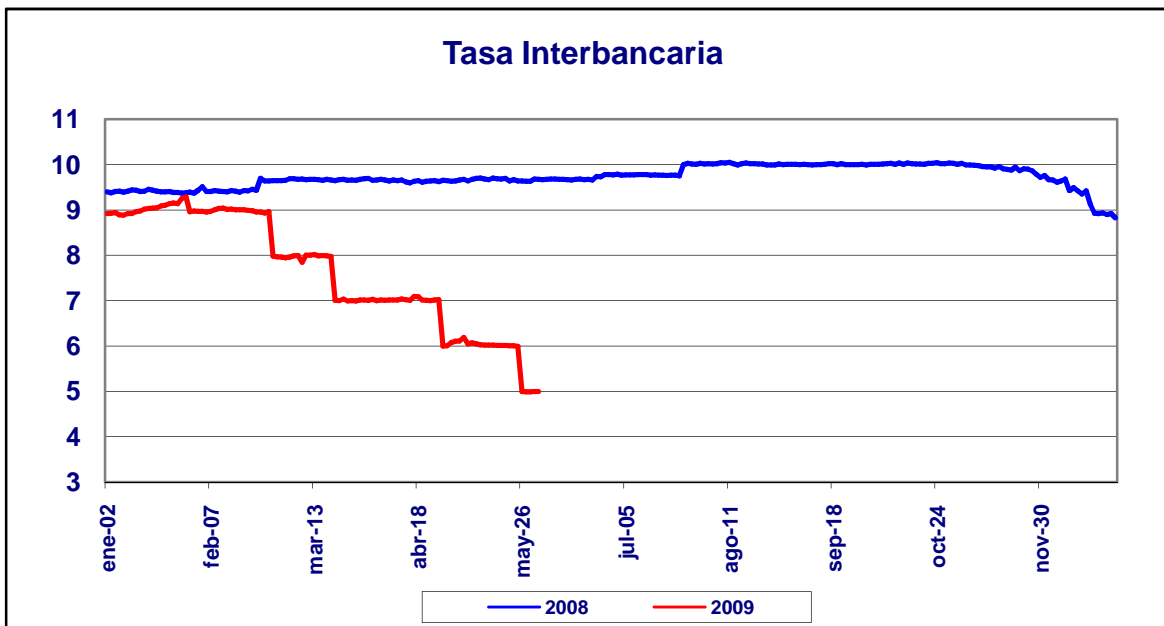
BANCO DE LA REPUBLICA
NOTA MONETARIA

PERIODO: junio 01 a junio 05 de 2009

COMPORTAMIENTO DE LA TASA

Durante esta semana, el promedio semanal de la tasa interbancaria disminuyó **1,0067** punto(s) básico(s) frente a la semana anterior.

<i>Tasa Interbancaria - TIB (*)</i> (Tasas Promedio Ponderado)	
Semana Actual	4,995
Semana anterior	6,002
Ultimos 30 días	5,737
Año Corrido	8,910

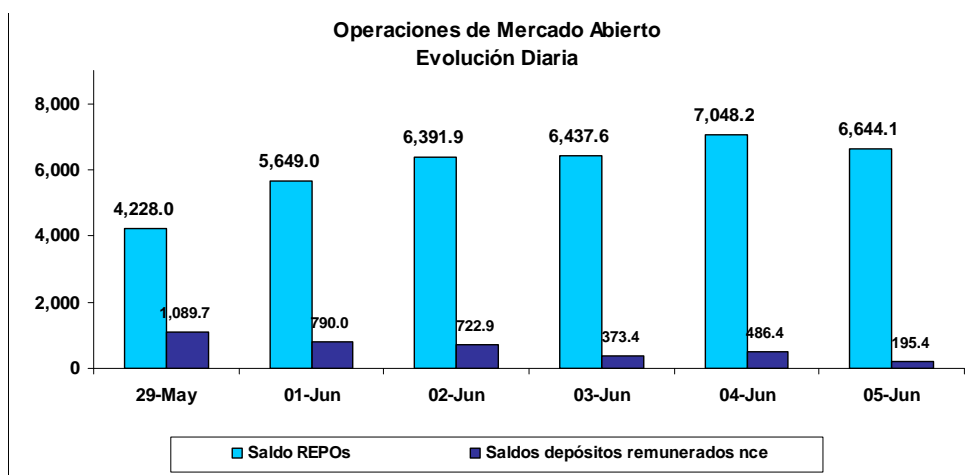


(*) Fuente: Cálculos Banco de la República, formato 133 de la Superintendencia Bancaria.
 Tasa Interbancaria Pasiva a 1 día hábil (overnight moneda local).

OPERACIONES REPOS Y REPOS EN REVERSA

El saldo de REPOs al viernes 5 de Junio de 2009 fue de \$6,644.1 mm, presentando un aumento de \$2,416.1 mm con respecto al viernes anterior. Este saldo correspondió a operaciones de 1 día \$6,637.3 mm y overnight \$6.8 mm. Por otra parte, el saldo de los depósitos remunerados no constitutivos de encaje a la misma fecha, fue de \$195.4 mm presentando una disminución de \$894.4 mm con respecto al viernes 29 de Mayo de 2009.

Durante este mismo período, el promedio diario de colocación de REPOs fue de \$6,434.2 mm, presentando un aumento de \$2,109.7 mm con respecto a la semana anterior. Los depósitos remunerados no constitutivos de encaje por su parte, fueron \$513.6 mm en promedio, es decir, \$375.7 mm menos que la semana anterior.



BASE MONETARIA

BASE MONETARIA

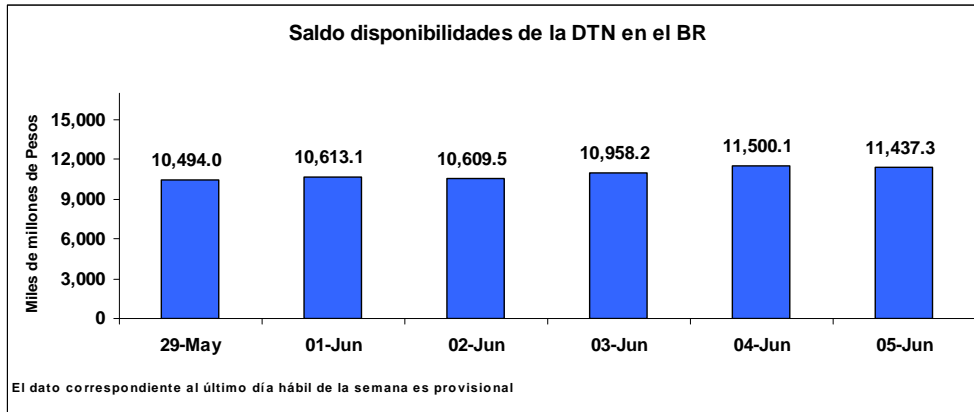
Miles de millones de pesos

	FECHA	SALDOS DIARIOS	PROM.MOVIL DIARIO ORDEN 45	PROM.MOVIL DIARIO ORDEN 20
VIERNES	29-May	30,853	33,178	32,793
LUNES	01-Jun	32,480	33,140	32,820
MARTES	02-Jun	33,298	33,133	32,831
MIERCOLES	03-Jun	33,349	33,105	32,855
JUEVES	04-Jun	33,356	33,114	32,880
VIERNES	05-Jun	33,390	33,118	32,855
PROM. SEM		33,175	33,122	32,848

Durante la semana comprendida entre el 1 y el 5 de Junio de 2009, la Base Monetaria registró un valor promedio de \$ 33,174.6 mm.

COMPORTAMIENTO DE LAS DISPONIBILIDADES DE LA DIRECCIÓN DEL TESORO NACIONAL (DTN)

El viernes 5 de Junio el saldo de las disponibilidades de la DTN en el Banco de la República fue de \$11,437.3 mm, lo que representa un aumento de \$943.3 mm frente al viernes 29 de Mayo de 2009. Durante la semana mantuvo en promedio \$11,023.7 mm, es decir \$1,350.6 mm más que la semana anterior.



GLOSARIO

TIB: Promedio diario de negociaciones overnight pasivas, de establecimientos bancarios.

OMAS: Operaciones de mercado abierto, es un término genérico para denominar las operaciones de compra y venta de títulos que el Banco de la República realiza en el mercado bien sea para contraer o expandir la cantidad de dinero en la economía.

TES: Títulos de deuda pública doméstica, emitidos por el gobierno y administrados por el Banco de la República.

REPOs EN REVERSA: Operaciones de venta con pacto de recompra de títulos valores, que si bien conllevan la transferencia en propiedad de los bienes negociados, tiene implícito el pacto de transferir al reportado la propiedad de los títulos en el lapso determinado. A través de estas operaciones el BR contrae liquidez al mercado monetario.

REPOs: Operaciones de compra con pacto de reventa de títulos valores, que si bien conllevan la transferencia en propiedad de los bienes negociados, tiene implícito el pacto de transferir al reportado la propiedad de los títulos en el lapso determinado. A través de estas operaciones el BR otorga liquidez al mercado monetario.