

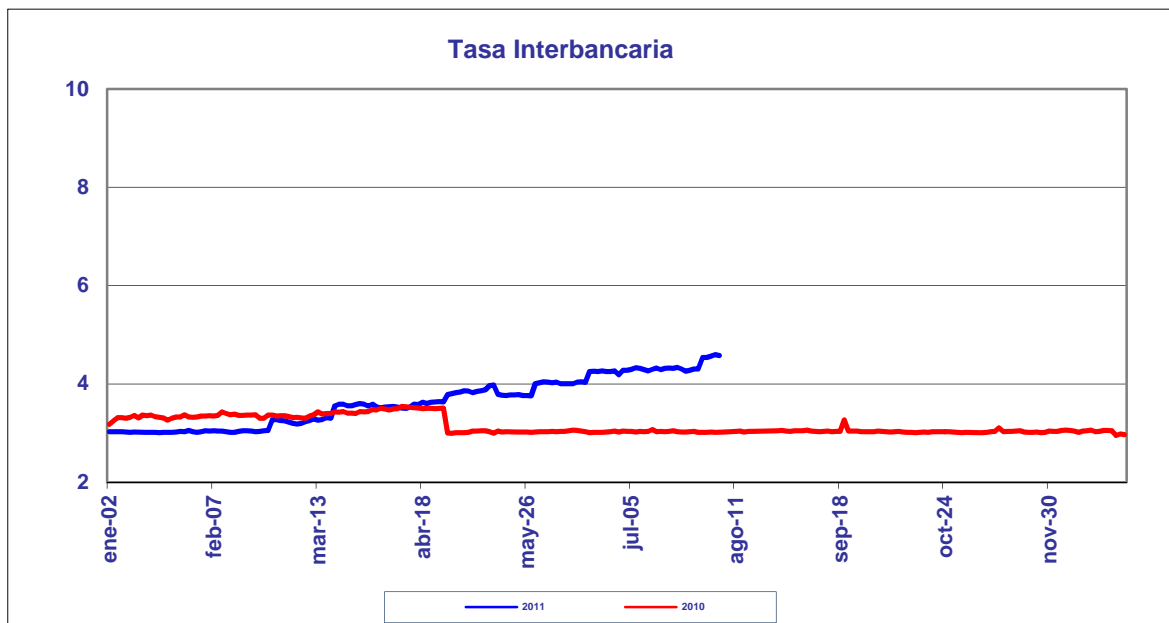
BANCO DE LA REPUBLICA
NOTA MONETARIA

PERIODO: agosto 01 a agosto 05 de 2011

COMPORTAMIENTO DE LA TASA

Durante esta semana, el promedio semanal de la tasa interbancaria aumentó **0.2825** punto(s) básico(s) frente a la semana anterior.

<i>Tasa Interbancaria - TIB (*)</i> (Tasas Promedio Ponderado)	
Semana Actual	4.566
Semana anterior	4.284
Ultimos 30 días	4.365
Año Corrido	3.347

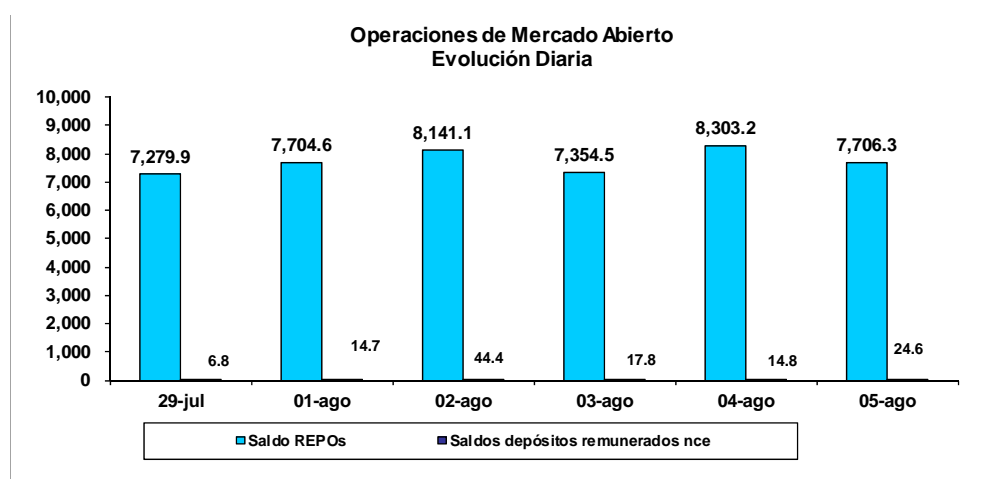


.Fuente: Cálculos Banco de la República, formato 133 de la Superintendencia Bancaria (*)
. (Tasa Interbancaria Pasiva a 1 día hábil (overnight moneda local)

OPERACIONES REPOS Y REPOS EN REVERSA

El saldo de REPOs al viernes 5 de agosto de 2011 fue de \$7,706.3 mm, presentando un aumento de \$426.4 mm con respecto al viernes anterior. Este saldo correspondió a operaciones de 1 día \$7,703.5 mm y overnight \$2.8 mm. Por otra parte, el saldo de los depósitos remunerados no constitutivos de encaje a la misma fecha, fue de \$24.6 mm presentando un aumento de \$17.8 mm con respecto al viernes 29 de julio de 2011.

Durante este mismo periodo, el promedio diario de colocación de REPOs fue de \$7,841.9 mm, presentando un aumento de \$1278.9 mm con respecto a la semana anterior. Los depósitos remunerados no constitutivos de encaje, por su parte fueron \$23.2 mm en promedio, es decir, \$0.6 mm menos que la semana anterior.



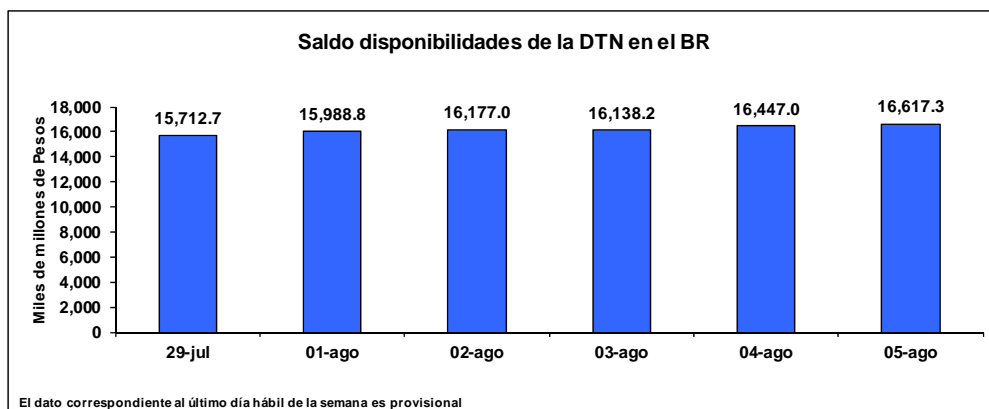
BASE MONETARIA

BASE MONETARIA				
Miles de millones de pesos				
	FECHA	SALDOS DIARIOS	PROM.MOVIL DIARIO ORDEN 45	PROM.MOVIL DIARIO ORDEN 20
VIERNES	29-jul	43,303	42,448	43,377
LUNES	01-ago	43,503	42,510	43,399
MARTES	02-ago	43,763	42,602	43,407
MIÉRCOLES	03-ago	43,076	42,683	43,330
JUEVES	04-ago	43,747	42,760	43,293
VIERNES	05-ago	43,043	42,849	43,200
PROM. SEM		43,427	42,681	43,326

Durante la semana comprendida entre el 1 y el 5 de agosto de 2011, la Base Monetaria registró un valor promedio de \$ 43,426.6 mm.

COMPORTAMIENTO DE LAS DISPONIBILIDADES DE LA DIRECCIÓN DEL TESORO NACIONAL (DTN)

El viernes 5 de agosto el saldo de las disponibilidades de la DTN en el Banco de la República fue de \$16,617.3 mm, lo que representa un aumento de \$904.6 mm frente al viernes 29 de julio de 2011. Durante la semana mantuvo en promedio \$16,273.7 mm, es decir \$507.5 mm más que la semana anterior.



GLOSARIO

TIB: Promedio diario de negociaciones overnight pasivas, de establecimientos bancarios.

OMAS: Operaciones de mercado abierto, es un término genérico para denominar las operaciones de compra y venta de títulos que el Banco de la República realiza en el mercado bien sea para contraer o expandir la cantidad de dinero en la economía.

TES: Títulos de deuda pública doméstica, emitidos por el gobierno y administrados por el Banco de la República.

REPOs EN REVERSA: Operaciones de venta con pacto de recompra de títulos valores, que si bien conllevan la transferencia en propiedad de los bienes negociados, tiene implícito el pacto de transferir al reportado la propiedad de los títulos en el lapso determinado. A través de estas operaciones el BR contrae liquidez al mercado monetario.

REPOs: Operaciones de compra con pacto de reventa de títulos valores, que si bien conllevan la transferencia en propiedad de los bienes negociados, tiene implícito el pacto de transferir al reportado la propiedad de los títulos en el lapso determinado. A través de estas operaciones el BR otorga liquidez al mercado monetario.