

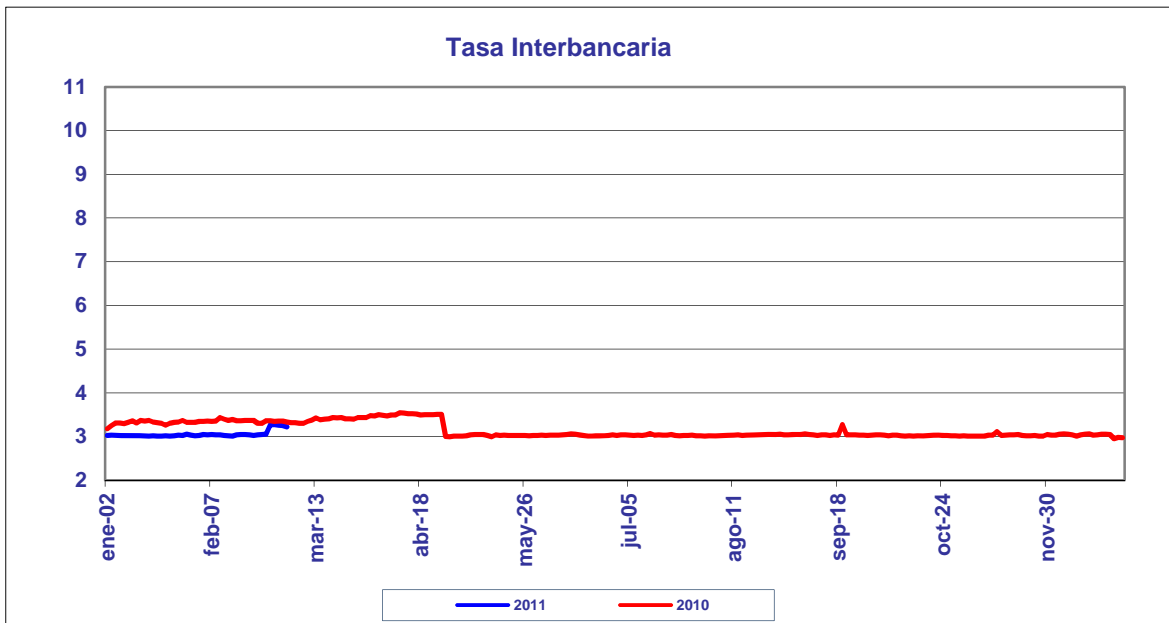
BANCO DE LA REPUBLICA
NOTA MONETARIA

PERIODO: Febrero 28 a marzo 04 de 2011

COMPORTAMIENTO DE LA TASA

Durante esta semana, el promedio semanal de la tasa interbancaria aumentó **0.2130** punto(s) básico(s) frente a la semana anterior.

<i>Tasa Interbancaria - TIB (*)</i> (Tasas Promedio Ponderado)	
Semana Actual	3.253
Semana anterior	3.040
Ultimos 30 días	3.098
Año Corrido	3.129

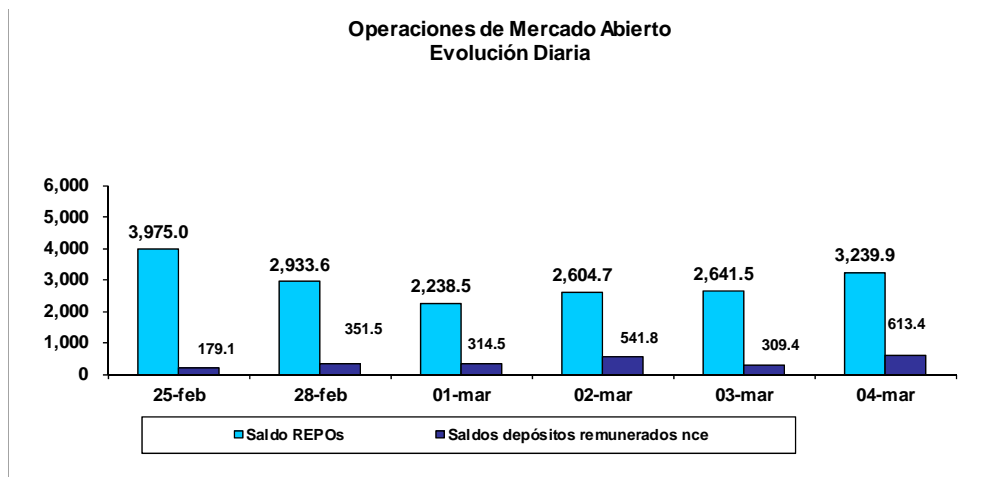


.Fuente: Cálculos Banco de la República, formato 133 de la Superintendencia Bancaria (*)
. (Tasa Interbancaria Pasiva a 1 día hábil (overnight moneda local

OPERACIONES REPOS Y REPOS EN REVERSA

El saldo de REPOs al viernes 4 de marzo de 2011 fue de \$3,239.9 mm, presentando una disminución de \$735.2 mm con respecto al viernes anterior. Este saldo correspondió a operaciones de 1 día \$3,239.9 mm. Por otra parte, el saldo de los depósitos remunerados no constitutivos de encaje a la misma fecha, fue de \$613.4 mm presentando un aumento de \$434.3 mm con respecto al viernes 25 de febrero de 2011.

Durante este mismo período, el promedio diario de colocación de REPOs fue de \$2,731.7 mm, presentando una disminución de \$991.6 mm con respecto a la semana anterior. Los depósitos remunerados no constitutivos de encaje, por su parte fueron \$426.1 mm en promedio, es decir, \$214.3 mm más que la semana anterior.



BASE MONETARIA

BASE MONETARIA

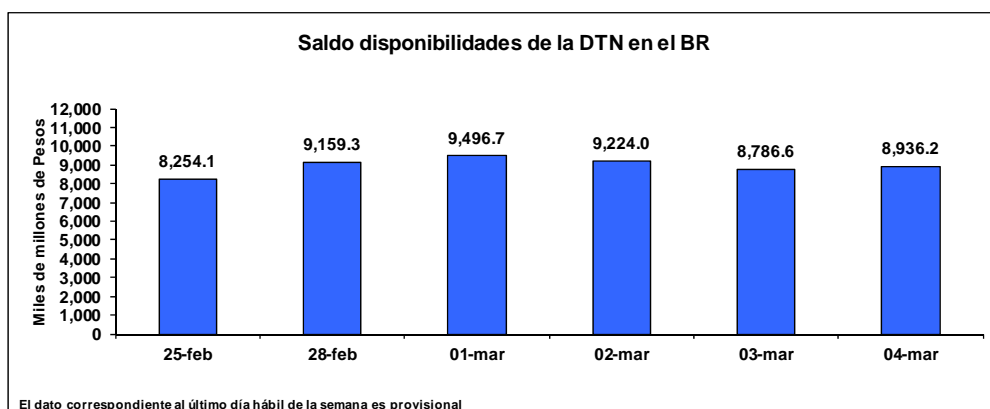
Miles de millones de pesos

	FECHA	SALDOS DIARIOS	PROM.MOVIL DIARIO ORDEN 45	PROM.MOVIL DIARIO ORDEN 20
VIERNES	25-feb	43,535	42,654	41,920
LUNES	28-feb	41,444	42,611	41,878
MARTES	01-mar	40,507	42,549	41,810
MIÉRCOLES	02-mar	40,969	42,521	41,742
JUEVES	03-mar	41,705	42,458	41,711
VIERNES	04-mar	41,898	42,391	41,686
PROM. SEM		41,305	42,506	41,765

Durante la semana comprendida entre el 28 de febrero y el 4 de marzo de 2011, la Base Monetaria registró un valor promedio de \$ 41,304.8 mm.

COMPORTAMIENTO DE LAS DISPONIBILIDADES DE LA DIRECCIÓN DEL TESORO NACIONAL (DTN)

El viernes 4 de marzo el saldo de las disponibilidades de la DTN en el Banco de la República fue de \$8,936.2 mm, lo que representa un aumento de \$682.1 mm frente al viernes 25 de febrero de 2011. Durante la semana mantuvo en promedio \$9,120.6 mm, es decir \$643.1 mm menos que la semana anterior.



GLOSARIO

TIB: Promedio diario de negociaciones overnight pasivas, de establecimientos bancarios.

OMAS: Operaciones de mercado abierto, es un término genérico para denominar las operaciones de compra y venta de títulos que el Banco de la República realiza en el mercado bien sea para contraer o expandir la cantidad de dinero en la economía.

TES: Títulos de deuda pública doméstica, emitidos por el gobierno y administrados por el Banco de la República.

REPOs EN REVERSA: Operaciones de venta con pacto de recompra de títulos valores, que si bien conllevan la transferencia en propiedad de los bienes negociados, tiene implícito el pacto de transferir al reportado la propiedad de los títulos en el lapso determinado. A través de estas operaciones el BR contrae liquidez al mercado monetario.

REPOs: Operaciones de compra con pacto de reventa de títulos valores, que si bien conllevan la transferencia en propiedad de los bienes negociados, tiene implícito el pacto de transferir al reportado la propiedad de los títulos en el lapso determinado. A través de estas operaciones el BR otorga liquidez al mercado monetario.