

**BANCO DE LA REPUBLICA**  
**NOTA MONETARIA**

**PERIODO:** abril 02 a abril 04 de 2012

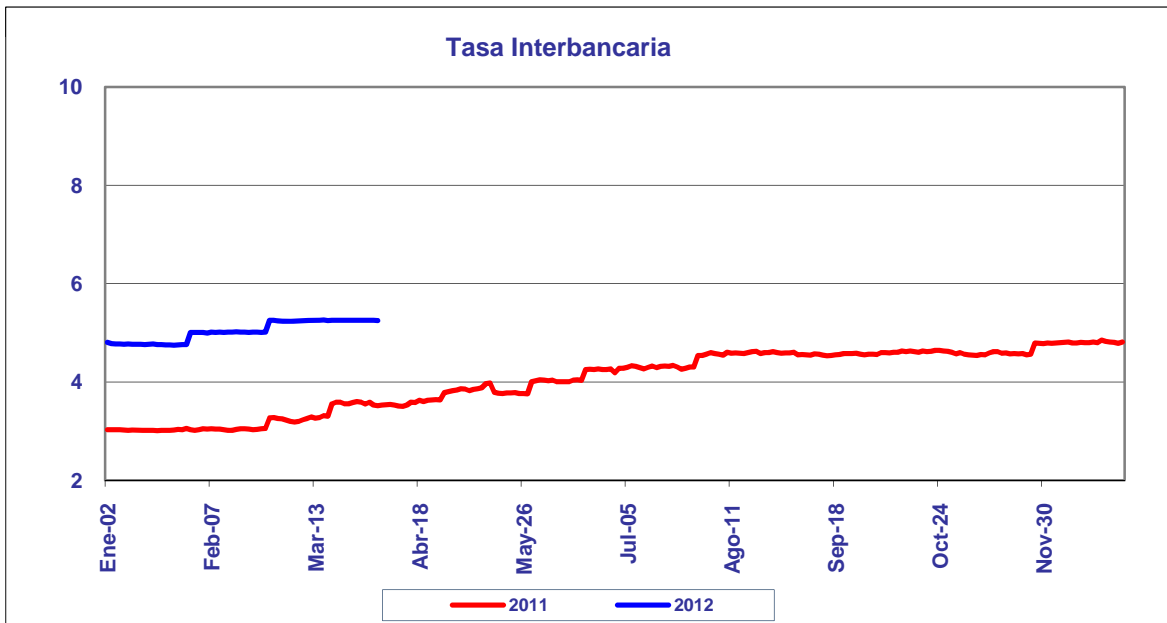
---

---

**COMPORTAMIENTO DE LA TASA**

Durante esta semana, el promedio semanal de la tasa interbancaria disminuyó **0.0014** punto(s) básico(s) frente a la semana anterior.

<i>Tasa Interbancaria - TIB (*)</i> (Tasas Promedio Ponderado)	
Semana Actual	<b>5.251</b>
Semana anterior	<b>5.253</b>
Ultimos 30 días	<b>5.251</b>
Año Corrido	<b>4.605</b>

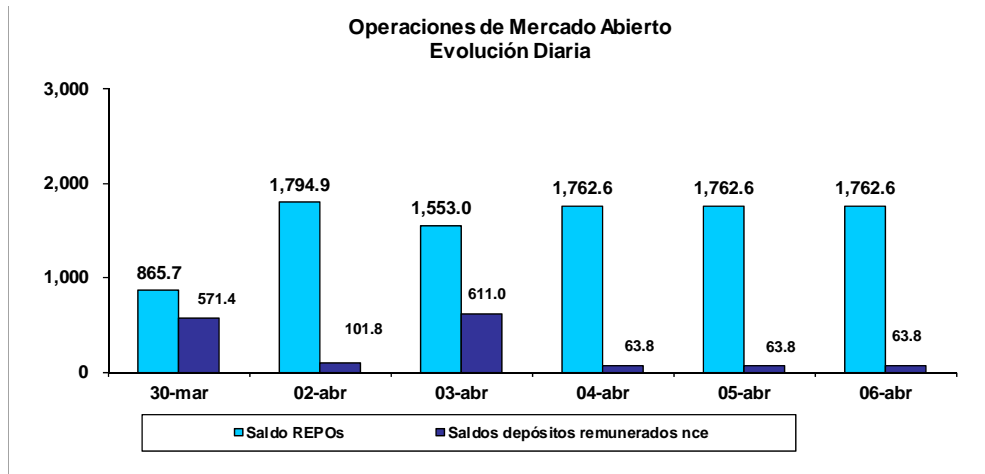


(\*) Fuente: Cálculos Banco de la República, formato 133 de la Superintendencia Bancaria.  
Tasa Interbancaria Pasiva a 1 día hábil (overnight moneda local).

## OPERACIONES REPOS Y REPOS EN REVERSA

El saldo de REPOs al viernes 6 de abril de 2012 fue de \$1,762.6 mm, presentando un aumento de \$896.9 mm con respecto al viernes anterior. Este saldo correspondió a operaciones de 1 día \$1,762.4 mm y overnight \$0.2 mm. Por otra parte, el saldo de los depósitos remunerados no constitutivos de encaje a la misma fecha, fue de \$63.8 mm presentando una disminución de \$507.5 mm con respecto al viernes 30 de marzo de 2012.

Durante este mismo período, el promedio diario de colocación de REPOs fue de \$1,727.2 mm, presentando una disminución de \$699.2 mm con respecto a la semana anterior. Los depósitos remunerados no constitutivos de encaje, por su parte fueron \$180.9 mm en promedio, es decir, \$121.0 mm menos que la semana anterior.



## BASE MONETARIA

### BASE MONETARIA

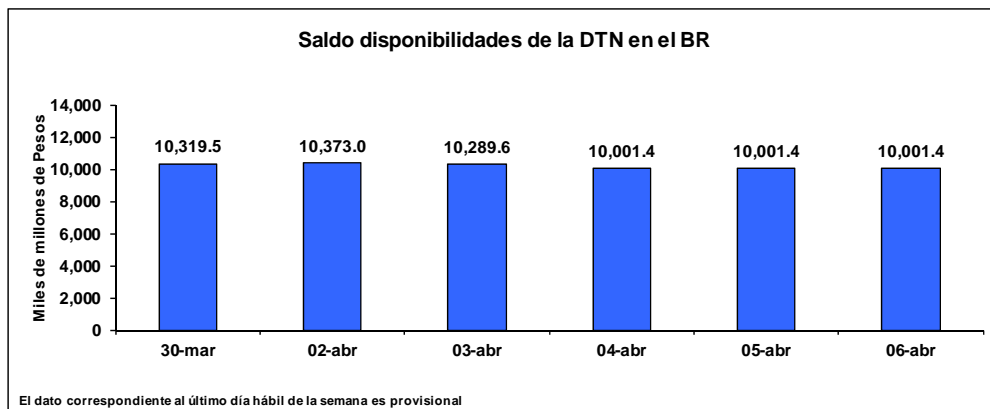
Miles de millones de pesos

	FECHA	SALDOS DIARIOS	PROM.MOVIL DIARIO ORDEN 45	PROM.MOVIL DIARIO ORDEN 20
VIERNES	30-mar	45,195	46,873	46,493
LUNES	02-abr	46,644	46,848	46,506
MARTES	03-abr	46,029	46,804	46,524
MIÉRCOLES	04-abr	47,139	46,793	46,591
JUEVES	05-abr	47,139	46,793	46,591
VIERNES	06-abr	47,139	46,793	46,591
PROM. SEM		46,818	46,806	46,561

Durante la semana comprendida entre el 2 y el 6 de abril de 2012, la Base Monetaria registró un valor promedio de \$ 46,818.0 mm.

### COMPORTAMIENTO DE LAS DISPONIBILIDADES DE LA DIRECCIÓN DEL TESORO NACIONAL (DTN)

El viernes 6 de abril el saldo de las disponibilidades de la DTN en el Banco de la República fue de \$10,001.4 mm, lo que representa una disminución de \$318.0 mm frente al viernes 30 de marzo de 2012. Durante la semana mantuvo en promedio \$10,133.4 mm, es decir \$1,019.9 mm menos que la semana anterior.



## **GLOSARIO**

**TIB:** Promedio diario de negociaciones overnight pasivas, de establecimientos bancarios.

**OMAS:** Operaciones de mercado abierto, es un término genérico para denominar las operaciones de compra y venta de títulos que el Banco de la República realiza en el mercado bien sea para contraer o expandir la cantidad de dinero en la economía.

**TES:** Títulos de deuda pública doméstica, emitidos por el gobierno y administrados por el Banco de la República.

**REPOs EN REVERSA:** Operaciones de venta con pacto de recompra de títulos valores, que si bien conllevan la transferencia en propiedad de los bienes negociados, tiene implícito el pacto de transferir al reportado la propiedad de los títulos en el lapso determinado. A través de estas operaciones el BR contrae liquidez al mercado monetario.

**REPOs:** Operaciones de compra con pacto de reventa de títulos valores, que si bien conllevan la transferencia en propiedad de los bienes negociados, tiene implícito el pacto de transferir al reportado la propiedad de los títulos en el lapso determinado. A través de estas operaciones el BR otorga liquidez al mercado monetario.