

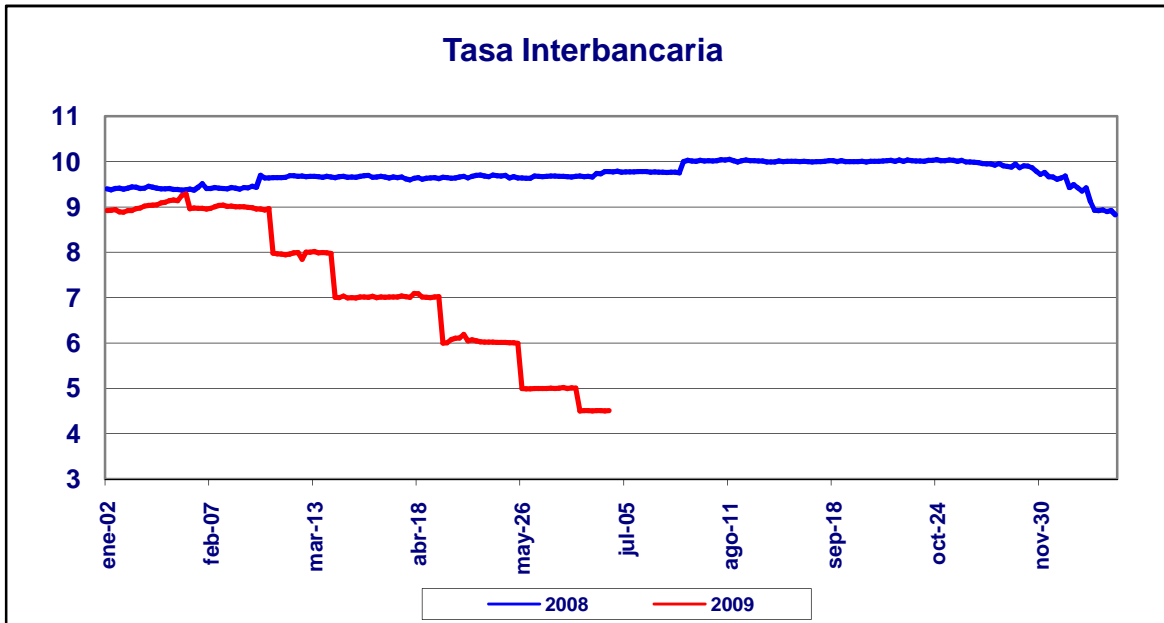
BANCO DE LA REPUBLICA
NOTA MONETARIA

PERIODO: junio 30 a julio 03 de 2009

COMPORTAMIENTO DE LA TASA

Durante esta semana, el promedio semanal de la tasa interbancaria aumentó **0,0010** punto(s) básico(s) frente a la semana anterior.

<i>Tasa Interbancaria - TIB (*)</i> (Tasas Promedio Ponderado)	
Semana Actual	4,509
Semana anterior	4,508
Ultimos 30 días	4,848
Año Corrido	8,502

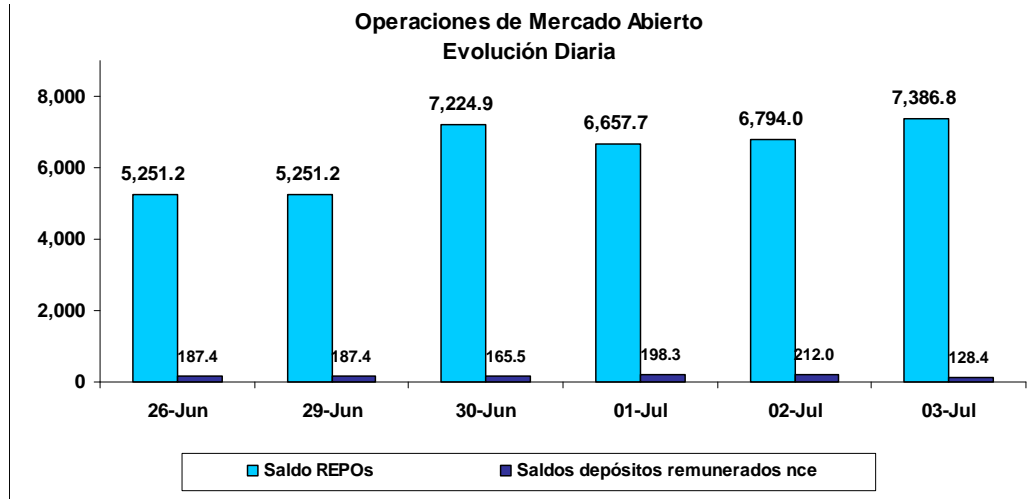


(*) Fuente: Cálculos Banco de la República, formato 133 de la Superintendencia Bancaria.
 Tasa Interbancaria Pasiva a 1 día hábil (overnight moneda local).

OPERACIONES REPOS Y REPOS EN REVERSA

El saldo de REPOs al viernes 3 de Julio de 2009 fue de \$7,386.8 mm, presentando un aumento de \$2,135.6 mm con respecto al viernes anterior. Este saldo correspondió a operaciones de 1 día \$7,385.0 mm y overnight \$1.8 mm. Por otra parte, el saldo de los depósitos remunerados no constitutivos de encaje a la misma fecha, fue de \$128.4 mm presentando una disminución de \$59.1 mm con respecto al viernes 26 de Junio de 2009.

Durante este mismo periodo, el promedio diario de colocación de REPOs fue de \$6,662.9 mm, presentando un aumento de \$1,630.1 mm con respecto a la semana anterior. Los depósitos remunerados no constitutivos de encaje por su parte fueron \$178.3 mm en promedio, es decir, \$221.6 mm menos que la semana anterior.



BASE MONETARIA

BASE MONETARIA

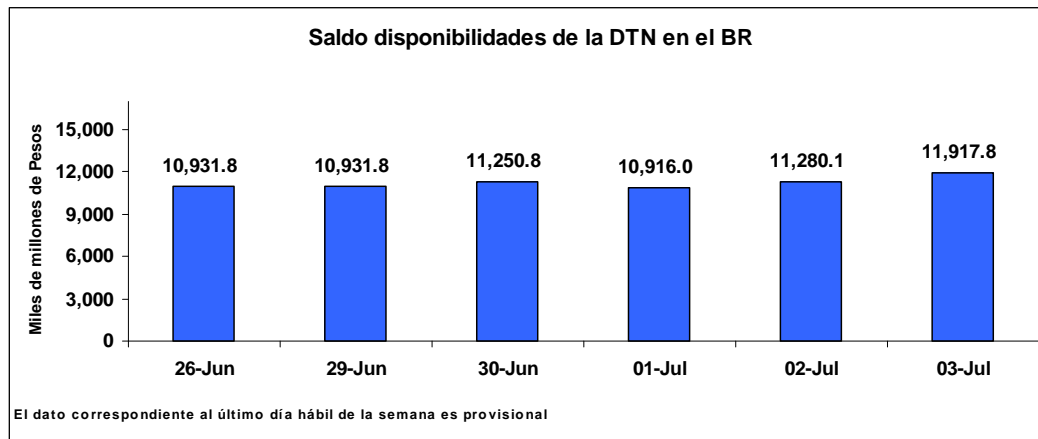
Miles de millones de pesos

	FECHA	SALDOS DIARIOS	PROM.MOVIL DIARIO ORDEN 45	PROM.MOVIL DIARIO ORDEN 20
VIERNES	26-Jun	32,777	33,013	32,954
LUNES	29-Jun	32,777	33,013	32,954
MARTES	30-Jun	34,422	33,031	33,115
MIERCOLES	01-Jul	34,201	33,057	33,282
JUEVES	02-Jul	33,976	33,085	33,357
VIERNES	03-Jul	34,018	33,098	33,393
PROM. SEM		33,879	33,057	33,220

Durante la semana comprendida entre el 29 de Junio y el 3 de Julio de 2009, la Base Monetaria registró un valor promedio de \$ 33,879.0 mm.

COMPORTAMIENTO DE LAS DISPONIBILIDADES DE LA DIRECCIÓN DEL TESORO NACIONAL (DTN)

El viernes 3 de Julio el saldo de las disponibilidades de la DTN en el Banco de la República fue de \$11,917.8 mm, lo que representa un aumento de \$986.0 mm frente al viernes 26 de Junio de 2009. Durante la semana mantuvo en promedio \$11,259.3 mm, es decir \$904.4 mm más que la semana anterior.



GLOSARIO

TIB: Promedio diario de negociaciones overnight pasivas, de establecimientos bancarios.

OMAS: Operaciones de mercado abierto, es un término genérico para denominar las operaciones de compra y venta de títulos que el Banco de la República realiza en el mercado bien sea para contraer o expandir la cantidad de dinero en la economía.

TES: Títulos de deuda pública doméstica, emitidos por el gobierno y administrados por el Banco de la República.

REPOs EN REVERSA: Operaciones de venta con pacto de recompra de títulos valores, que si bien conllevan la transferencia en propiedad de los bienes negociados, tiene implícito el pacto de transferir al reportado la propiedad de los títulos en el lapso determinado. A través de estas operaciones el BR contrae liquidez al mercado monetario.

REPOs: Operaciones de compra con pacto de reventa de títulos valores, que si bien conllevan la transferencia en propiedad de los bienes negociados, tiene implícito el pacto de transferir al reportado la propiedad de los títulos en el lapso determinado. A través de estas operaciones el BR otorga liquidez al mercado monetario.