

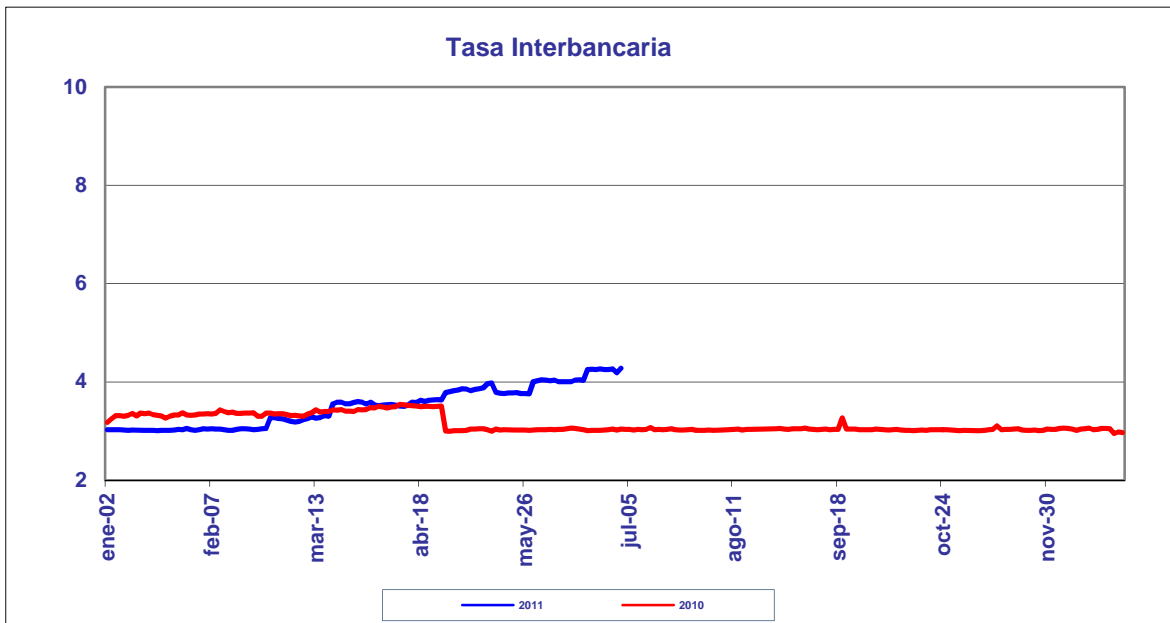
BANCO DE LA REPUBLICA
NOTA MONETARIA

PERIODO: junio 28 a julio 01 de 2011

COMPORTAMIENTO DE LA TASA

Durante esta semana, el promedio semanal de la tasa interbancaria disminuyó **0.0109** punto(s) básico(s) frente a la semana anterior.

<i>Tasa Interbancaria - TIB (*)</i> (Tasas Promedio Ponderado)	
Semana Actual	4.243
Semana anterior	4.254
Ultimos 30 días	4.135
Año Corrido	3.257

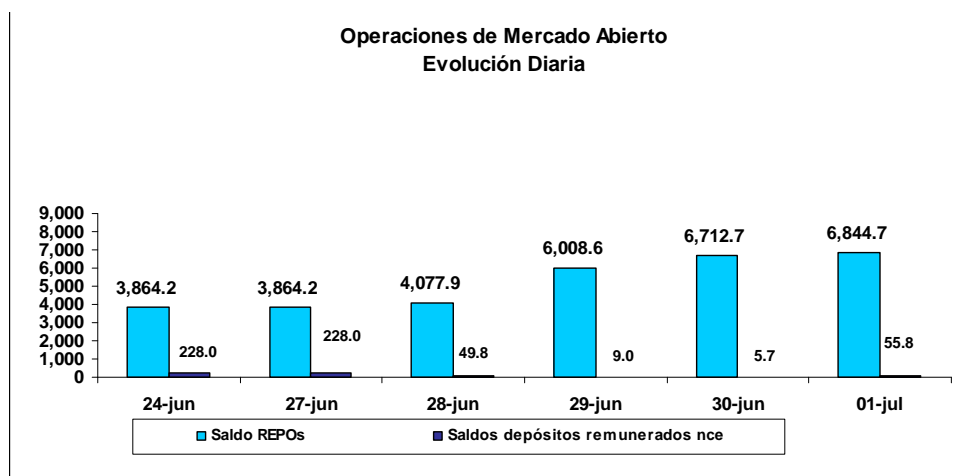


.Fuente: Cálculos Banco de la República, formato 133 de la Superintendencia Bancaria (*)
. (Tasa Interbancaria Pasiva a 1 día hábil (overnight moneda local)

OPERACIONES REPOS Y REPOS EN REVERSA

El saldo de REPOs al viernes 1 de julio de 2011 fue de \$6,844.7 mm, presentando un aumento de \$2,980.5 mm con respecto al viernes anterior. Este saldo correspondió a operaciones de 1 día \$6,842.9 mm y overnight \$1.8 mm. Por otra parte, el saldo de los depósitos remunerados no constitutivos de encaje a la misma fecha, fue de \$55.8 mm presentando una disminución de \$172.2 mm con respecto al viernes 24 de junio de 2011.

Durante este mismo período, el promedio diario de colocación de REPOs fue de \$5,501.6 mm, presentando un aumento de \$438.9 mm con respecto a la semana anterior. Los depósitos remunerados no constitutivos de encaje, por su parte fueron \$69.7 mm en promedio, es decir, \$212.2 mm menos que la semana anterior.



BASE MONETARIA

BASE MONETARIA

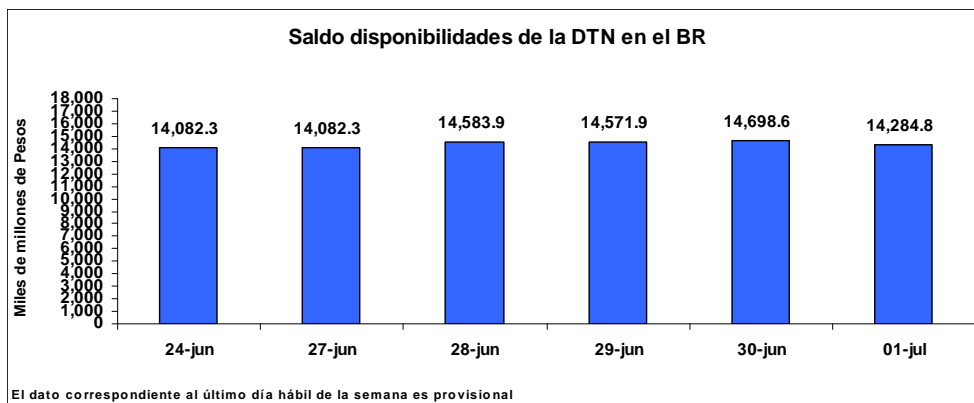
Miles de millones de pesos

	FECHA	SALDOS DIARIOS	PROM.MOVIL DIARIO ORDEN 45	PROM.MOVIL DIARIO ORDEN 20
VIERNES	24-jun	40,480	41,672	42,002
LUNES	27-jun	40,480	41,672	42,002
MARTES	28-jun	40,409	41,608	42,009
MIÉRCOLES	29-jun	42,408	41,637	42,176
JUEVES	30-jun	43,060	41,673	42,343
VIERNES	01-jul	43,610	41,739	42,352
PROM. SEM		41,993	41,666	42,176

Durante la semana comprendida entre el 27 de junio y el 1 de julio de 2011, la Base Monetaria registró un valor promedio de \$ 41,993.2 mm.

COMPORTAMIENTO DE LAS DISPONIBILIDADES DE LA DIRECCIÓN DEL TESORO NACIONAL (DTN)

El viernes 1 de julio el saldo de las disponibilidades de la DTN en el Banco de la República fue de \$14,284.8 mm, lo que representa un aumento de \$202.5 mm frente al viernes 24 de junio de 2011. Durante la semana mantuvo en promedio \$14,444.3 mm, es decir \$978.9 mm más que la semana anterior.



GLOSARIO

TIB: Promedio diario de negociaciones overnight pasivas, de establecimientos bancarios.

OMAS: Operaciones de mercado abierto, es un término genérico para denominar las operaciones de compra y venta de títulos que el Banco de la República realiza en el mercado bien sea para contraer o expandir la cantidad de dinero en la economía.

TES: Títulos de deuda pública doméstica, emitidos por el gobierno y administrados por el Banco de la República.

REPOs EN REVERSA: Operaciones de venta con pacto de recompra de títulos valores, que si bien conllevan la transferencia en propiedad de los bienes negociados, tiene implícito el pacto de transferir al reportado la propiedad de los títulos en el lapso determinado. A través de estas operaciones el BR contrae liquidez al mercado monetario.

REPOs: Operaciones de compra con pacto de reventa de títulos valores, que si bien conllevan la transferencia en propiedad de los bienes negociados, tiene implícito el pacto de transferir al reportado la propiedad de los títulos en el lapso determinado. A través de estas operaciones el BR otorga liquidez al mercado monetario.