

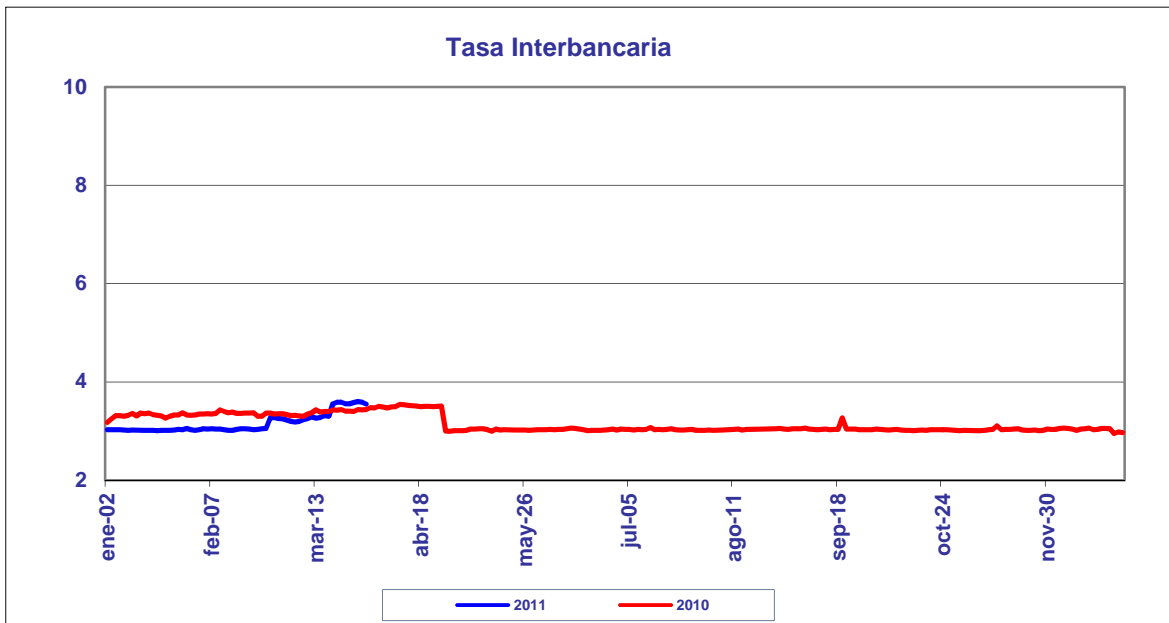
BANCO DE LA REPUBLICA
NOTA MONETARIA

PERIODO: marzo 28 a abril 01 de 2011

COMPORTAMIENTO DE LA TASA

Durante esta semana, el promedio semanal de la tasa interbancaria aumentó **0.0019** punto(s) básico(s) frente a la semana anterior.

<i>Tasa Interbancaria - TIB (*)</i> (Tasas Promedio Ponderado)	
Semana Actual	3.570
Semana anterior	3.569
Ultimos 30 días	3.381
Año Corrido	3.116

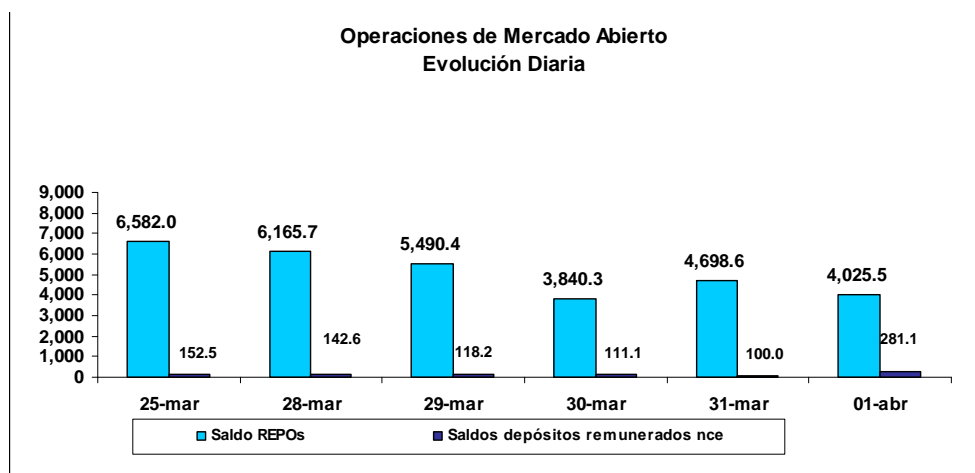


.Fuente: Cálculos Banco de la República, formato 133 de la Superintendencia Bancaria (*)
. (Tasa Interbancaria Pasiva a 1 día hábil (overnight moneda local

OPERACIONES REPOS Y REPOS EN REVERSA

El saldo de REPOs al viernes 1 de abril de 2011 fue de \$4,025.5 mm, presentando una disminución de \$2,556.5 mm con respecto al viernes anterior. Este saldo correspondió a operaciones de 1 día \$4,024.4 mm y overnight \$1.1 mm. Por otra parte, el saldo de los depósitos remunerados no constitutivos de encaje a la misma fecha, fue de \$281.1 mm presentando un aumento de \$128.5 mm con respecto al viernes 25 de marzo de 2011.

Durante este mismo período, el promedio diario de colocación de REPOs fue de \$4,844.1 mm, presentando una disminución de \$886.2 mm con respecto a la semana anterior. Los depósitos remunerados no constitutivos de encaje, por su parte fueron \$150.6 mm en promedio, es decir, \$40.1 mm menos que la semana anterior.



BASE MONETARIA

BASE MONETARIA

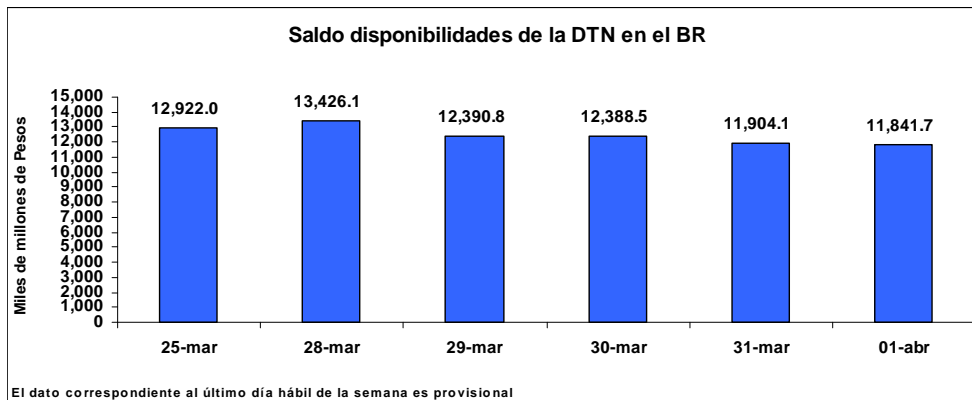
Miles de millones de pesos

	FECHA	SALDOS DIARIOS	PROM.MOVIL DIARIO ORDEN 45	PROM.MOVIL DIARIO ORDEN 20
VIERNES	25-mar	42,276	41,793	41,675
LUNES	28-mar	41,406	41,790	41,568
MARTES	29-mar	41,827	41,772	41,587
MIÉRCOLES	30-mar	40,211	41,750	41,573
JUEVES	31-mar	41,614	41,733	41,605
VIERNES	01-abr	40,906	41,702	41,565
PROM. SEM		41,193	41,749	41,580

Durante la semana comprendida entre el 28 de marzo y el 1 de abril de 2011, la Base Monetaria registró un valor promedio de \$ 41,192.7 mm.

COMPORTAMIENTO DE LAS DISPONIBILIDADES DE LA DIRECCIÓN DEL TESORO NACIONAL (DTN)

El viernes 1 de abril el saldo de las disponibilidades de la DTN en el Banco de la República fue de \$11,841.7 mm, lo que representa una disminución de \$1,080.3 mm frente al viernes 25 de marzo de 2011. Durante la semana mantuvo en promedio \$12,390.2 mm, es decir \$84.9 mm más que la semana anterior.



GLOSARIO

TIB: Promedio diario de negociaciones overnight pasivas, de establecimientos bancarios.

OMAS: Operaciones de mercado abierto, es un término genérico para denominar las operaciones de compra y venta de títulos que el Banco de la República realiza en el mercado bien sea para contraer o expandir la cantidad de dinero en la economía.

TES: Títulos de deuda pública doméstica, emitidos por el gobierno y administrados por el Banco de la República.

REPOs EN REVERSA: Operaciones de venta con pacto de recompra de títulos valores, que si bien conllevan la transferencia en propiedad de los bienes negociados, tiene implícito el pacto de transferir al reportado la propiedad de los títulos en el lapso determinado. A través de estas operaciones el BR contrae liquidez al mercado monetario.

REPOs: Operaciones de compra con pacto de reventa de títulos valores, que si bien conllevan la transferencia en propiedad de los bienes negociados, tiene implícito el pacto de transferir al reportado la propiedad de los títulos en el lapso determinado. A través de estas operaciones el BR otorga liquidez al mercado monetario.