

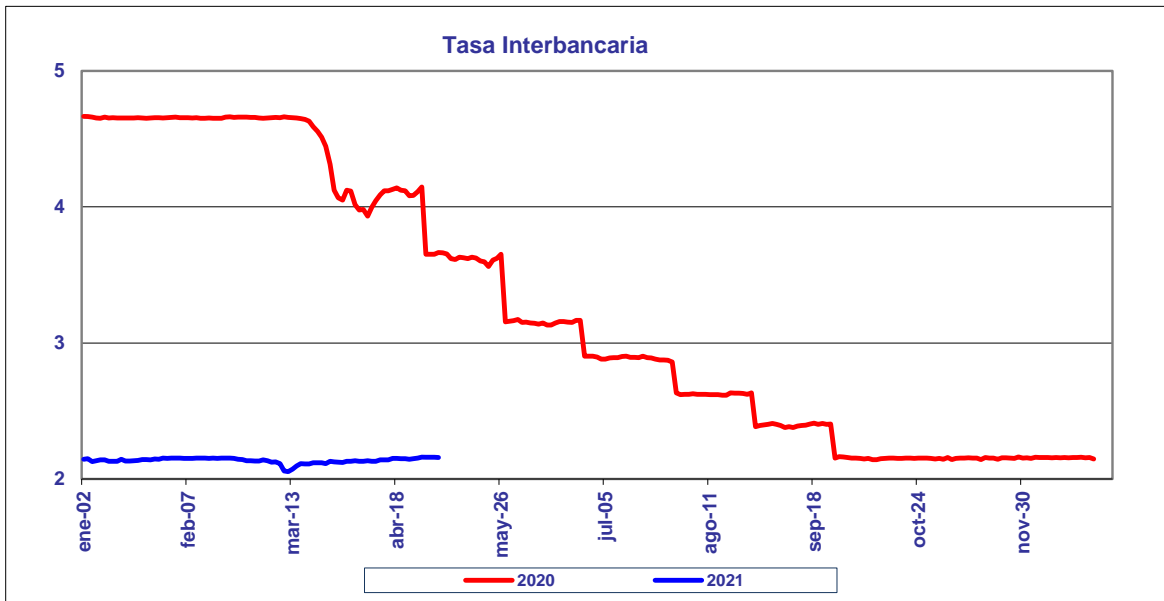
BANCO DE LA REPUBLICA
NOTA MONETARIA

PERIODO: mayo 3 a mayo 7 de 2021

COMPORTAMIENTO DE LA TASA

Durante esta semana, el promedio semanal de la tasa interbancaria punto(s) básico(s) frente a la semana anterior. aumentó **0.0097**

<i>Tasa Interbancaria - TIB (*)</i> (Tasas Promedio Ponderado)	
Semana Actual	1.760
Semana anterior	1.750
Ultimos 30 días	1.746
Año Corrido	2.062

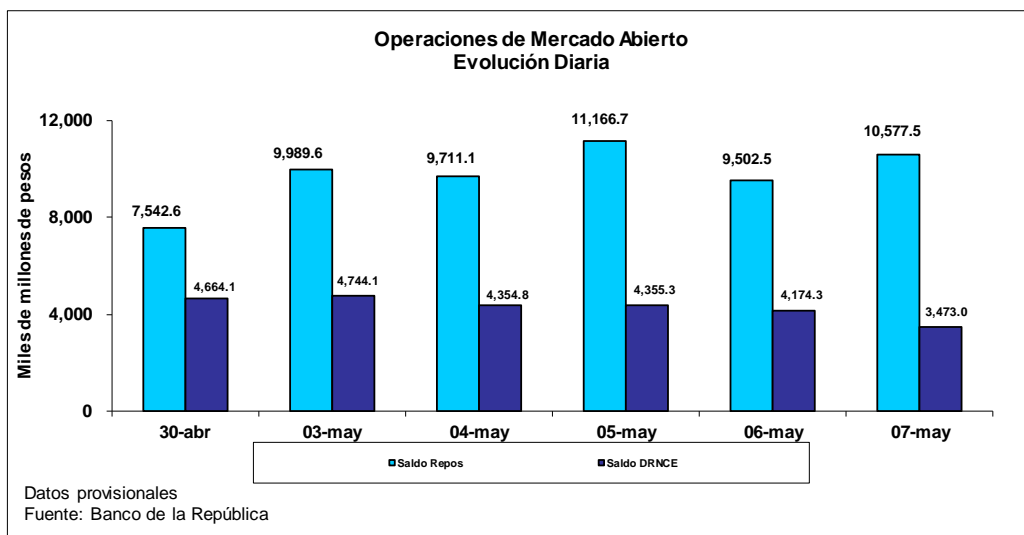


(*)Fuente: Cálculos Banco de la República, formato 441 de la Superintendencia Financiera de Colombia.
Tasa Interbancaria Pasiva a 1 día hábil (overnight moneda local)

OPERACIONES REPOS Y DEPÓSITOS REMUNERADOS NO CONSTITUTIVOS DE ENCAJE

El saldo de REPOs al viernes 7 de mayo de 2021 fue de \$10,577.5 mm, presentando un aumento de \$3,034.9 mm con respecto al viernes anterior. De este saldo, corresponde a operaciones de 1 día por \$7,982.0 mm.¹ Por otra parte, el saldo de los depósitos remunerados no constitutivos de encaje a la misma fecha fue de \$3,473.0 mm, presentando una disminución de \$1,191.1 mm con respecto al viernes 30 de abril de 2021.

Durante este mismo periodo, el saldo promedio de REPOs fue de \$10,189.5 mm, presentando un aumento de \$2,834.0 mm con respecto a la semana anterior. Los depósitos remunerados no constitutivos de encaje fueron \$4,220.3 mm en promedio, es decir, \$25.8 mm más que la semana anterior.



¹ Incluye la ventanilla. Incluye el saldo de los repos para el normal funcionamiento del sistema de pagos definidos en los artículos 6 y 7 de la Resolución Externa 2 de 2015 del Banco de la República.

BASE MONETARIA

BASE MONETARIA (datos provisionales)

Miles de millones de pesos

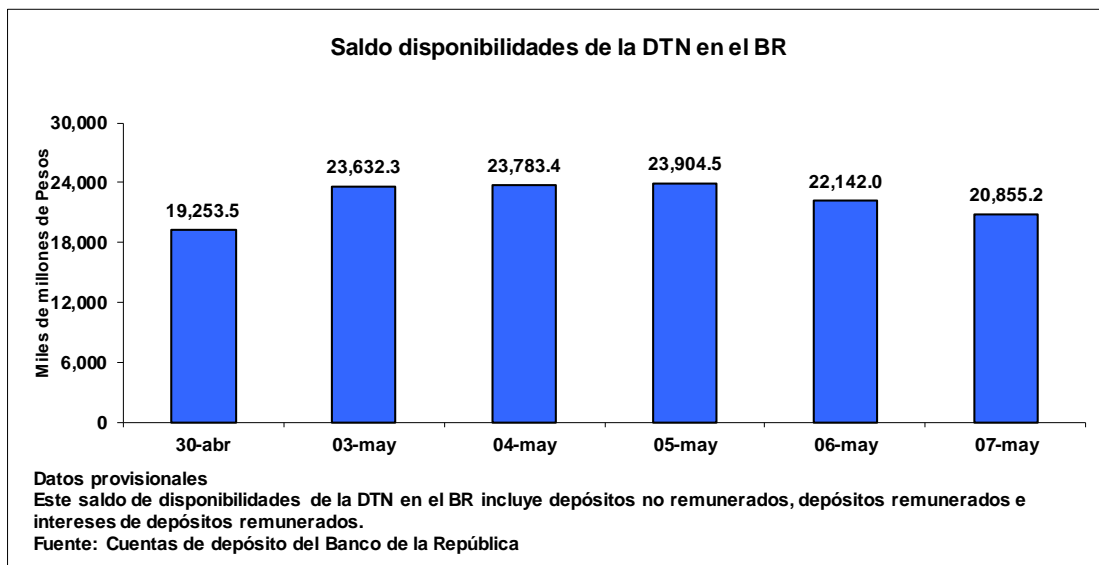
	FECHA	SALDOS DIARIOS	PROM.MOVIL DIARIO ORDEN 45	PROM.MOVIL DIARIO ORDEN 20
VIERNES	30-abr	124,339	122,172	122,222
LUNES	03-may	122,293	122,343	122,397
MARTES	04-may	122,081	122,354	122,379
MIERCOLES	05-may	123,445	122,395	122,467
JUEVES	06-may	123,755	122,444	122,620
VIERNES	07-may	126,830	122,561	122,926
PROM. SEM		123,681	122,419	122,558

Fuente: Banco de la República

Durante la semana comprendida entre el 3 y el 7 de mayo de 2021, la Base Monetaria registró un valor promedio de \$ 123,681.0 mm.

COMPORTAMIENTO DE LAS DISPONIBILIDADES DE LA DIRECCIÓN DEL TESORO NACIONAL (DTN)

El viernes 7 de mayo el saldo de las disponibilidades de la DTN en el Banco de la República fue de \$20,855.2 mm, lo que representa un aumento de \$1,601.7 mm frente al viernes 30 de abril de 2021. Durante la semana mantuvo en promedio \$22,863.5 mm, es decir \$1,745.6 mm más que la semana anterior.



GLOSARIO

TIB: Promedio diario de negociaciones overnight pasivas, de establecimientos bancarios.

OMAS: Operaciones de mercado abierto, es un término genérico para denominar las operaciones de compra y venta de títulos que el Banco de la República realiza en el mercado bien sea para contraer o expandir la cantidad de dinero en la economía.

TES: Títulos de deuda pública doméstica, emitidos por el gobierno y administrados por el Banco de la República.

REPOs EN REVERSA: Operaciones de venta con pacto de recompra de títulos valores, que si bien conllevan la transferencia en propiedad de los bienes negociados, tiene implícito el pacto de transferir al reportado la propiedad de los títulos en el lapso determinado. A través de estas operaciones el BR contrae liquidez al mercado monetario.

REPOs: Operaciones de compra con pacto de reventa de títulos valores, que si bien conllevan la transferencia en propiedad de los bienes negociados, tiene implícito el pacto de transferir al reportado la propiedad de los títulos en el lapso determinado. A través de estas operaciones el BR otorga liquidez al mercado monetario.