

**BANCO DE LA REPUBLICA**  
**NOTA MONETARIA**

**PERIODO:** enero 27 a enero 31 de 2020

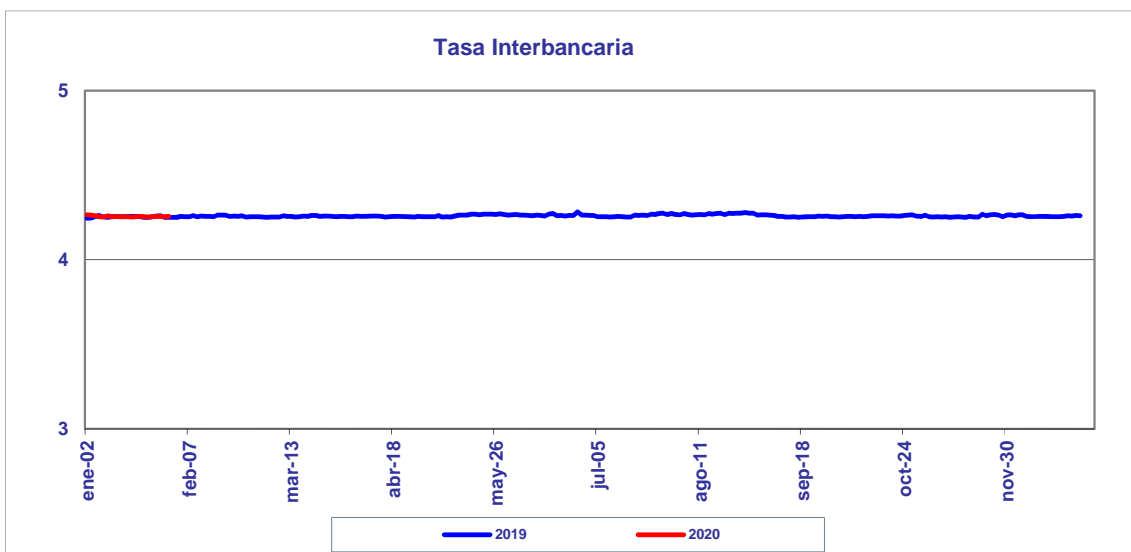
---

**COMPORTAMIENTO DE LA TASA**

Durante esta semana, el promedio semanal de la tasa interbancaria punto(s) básico(s) frente a la semana anterior.

aumentó **0.0016**

<b>Tasa Interbancaria - TIB (*)</b> (Tasas Promedio Ponderado)	
Semana Actual	<b>4.255</b>
Semana anterior	<b>4.254</b>
Ultimos 30 días	<b>4.256</b>
Año Corrido	<b>4.259</b>

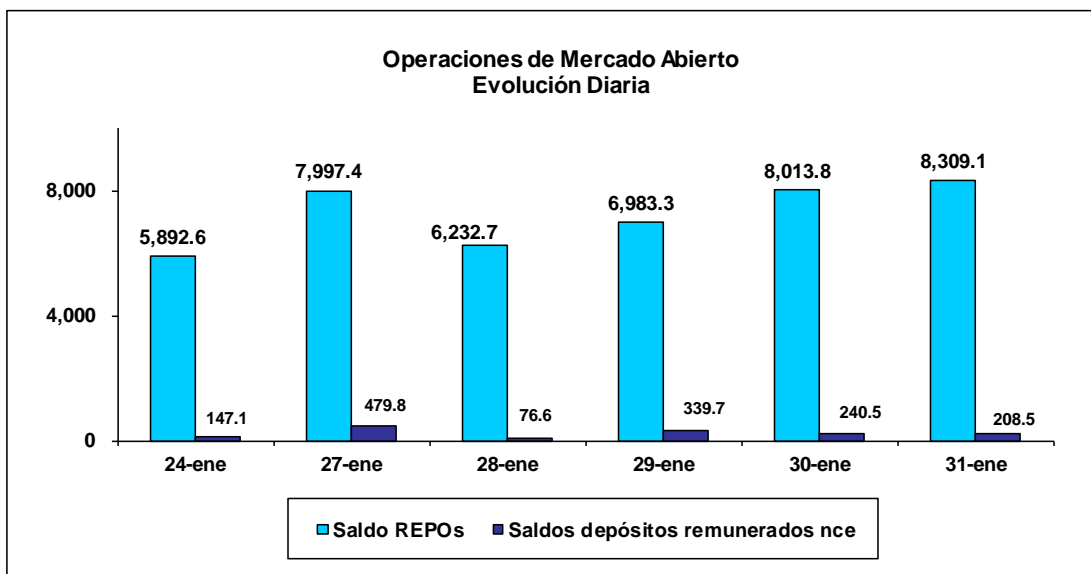


(\*)Fuente: Cálculos Banco de la República, formato 441 de la Superintendencia Financiera de Colombia.  
Tasa Interbancaria Pasiva a 1 día hábil (overnight moneda local)

## OPERACIONES REPOS Y REPOS EN REVERSA

El saldo de REPOs al viernes 31 de enero de 2020 fue de \$8,309.1 mm, presentando un aumento de \$2,416.6 mm con respecto al viernes anterior. Este saldo correspondió a operaciones de 1 día por \$5,309.1 mm. Por otra parte, el saldo de los depósitos remunerados no constitutivos de encaje a la misma fecha fue de \$208.5 mm presentando un aumento de \$61.3 mm con respecto al viernes 24 de enero de 2020.

Durante este mismo periodo, el promedio diario de colocación de REPOs fue de \$7,507.3 mm, presentando un aumento de \$879.6 mm con respecto a la semana anterior. Los depósitos remunerados no constitutivos de encaje, por su parte fueron \$269.0 mm en promedio, es decir, \$174.6 mm más que la semana anterior.



## BASE MONETARIA

### BASE MONETARIA

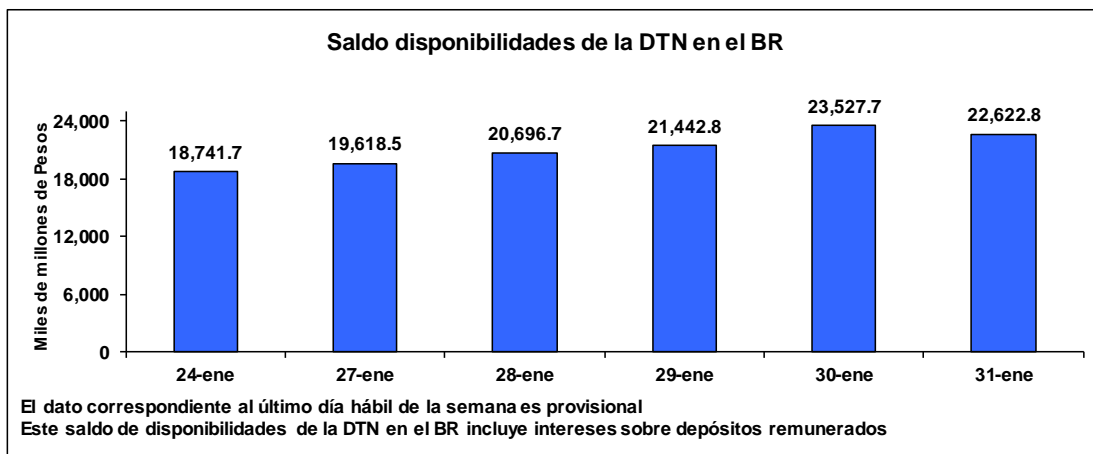
Miles de millones de pesos

	FECHA	SALDOS DIARIOS	PROM.MOVIL DIARIO ORDEN 45	PROM.MOVIL DIARIO ORDEN 20
VIERNES	24-ene	103,689	104,321	107,050
LUNES	27-ene	104,824	104,465	106,919
MARTES	28-ene	102,459	104,559	106,585
MIERCOLES	29-ene	102,332	104,678	106,079
JUEVES	30-ene	101,682	104,785	105,540
VIERNES	31-ene	103,023	104,924	105,274
PROM. SEM		102,864	104,682	106,079

Durante la semana comprendida entre el 27 y el 31 de enero de 2020, la Base Monetaria registró un valor promedio de \$ 102,864.0 mm.

## COMPORTAMIENTO DE LAS DISPONIBILIDADES DE LA DIRECCIÓN DEL TESORO NACIONAL (DTN)

El viernes 31 de enero el saldo de las disponibilidades de la DTN en el Banco de la República fue de \$22,622.8 mm, lo que representa un aumento de \$3,881.0 mm frente al viernes 24 de enero de 2020. Durante la semana mantuvo en promedio \$21,581.7 mm, es decir \$3,112.0 mm más que la semana anterior.



## GLOSARIO

**TIB:** Promedio diario de negociaciones overnight pasivas, de establecimientos bancarios.

**OMAS:** Operaciones de mercado abierto, es un término genérico para denominar las operaciones de compra y venta de títulos que el Banco de la República realiza en el mercado bien sea para contraer o expandir la cantidad de dinero en la economía.

**TES:** Títulos de deuda pública doméstica, emitidos por el gobierno y administrados por el Banco de la República.

**REPOs EN REVERSA:** Operaciones de venta con pacto de recompra de títulos valores, que si bien conllevan la transferencia en propiedad de los bienes negociados, tiene implícito el pacto de transferir al reportado la propiedad de los títulos en el lapso determinado. A través de estas operaciones el BR contrae liquidez al mercado monetario.

**REPOs:** Operaciones de compra con pacto de reventa de títulos valores, que si bien conllevan la transferencia en propiedad de los bienes negociados, tiene implícito el pacto de transferir al reportado la propiedad de los títulos en el lapso determinado. A través de estas operaciones el BR otorga liquidez al mercado monetario.