

**BANCO DE LA REPUBLICA**  
**NOTA MONETARIA**

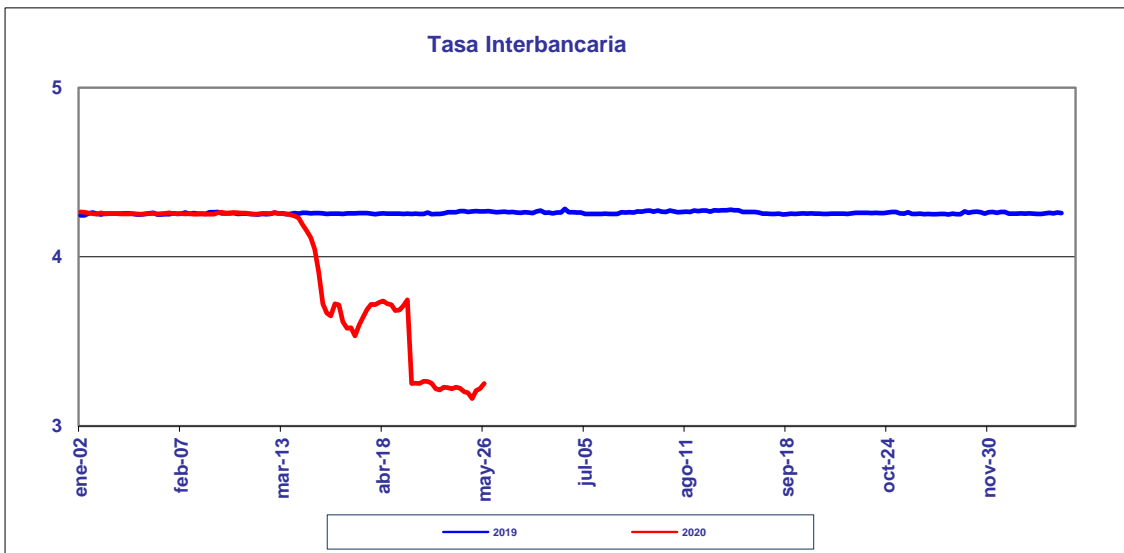
**PERIODO:** Mayo 25 a mayo 29 de 2020

**COMPORTAMIENTO DE LA TASA**

Durante esta semana, el promedio semanal de la tasa interbancaria punto(s) básico(s) frente a la semana anterior.

disminuyó **0,0018**

<b>Tasa Interbancaria - TIB (*)</b> (Tasas Promedio Ponderado)	
Semana Actual	<b>3,210</b>
Semana anterior	<b>3,212</b>
Ultimos 30 días	<b>3,268</b>
Año Corrido	<b>4,118</b>

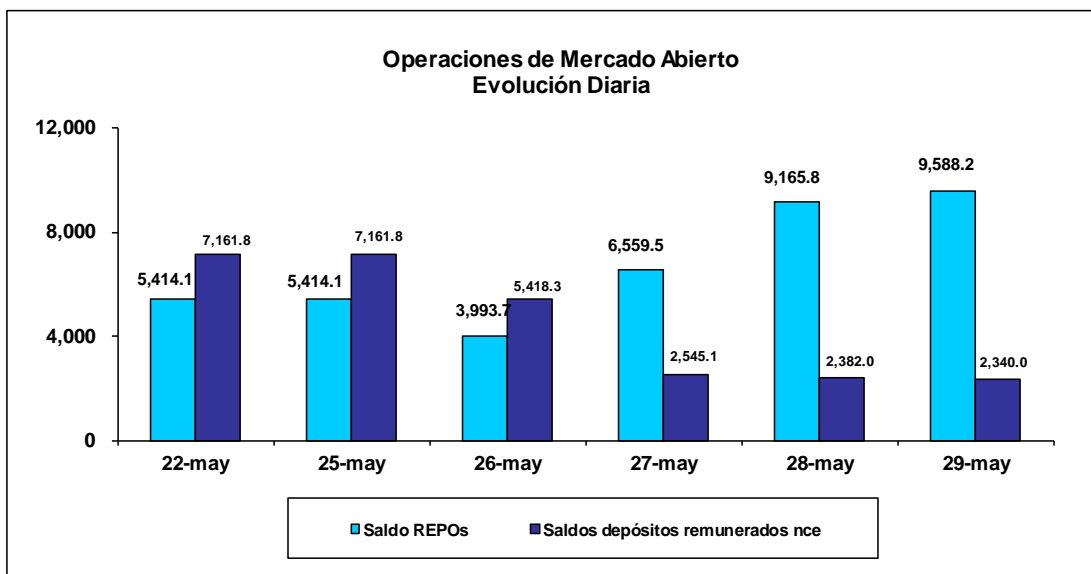


(\*)Fuente: Cálculos Banco de la República, formato 441 de la Superintendencia Financiera de Colombia.  
Tasa Interbancaria Pasiva a 1 día hábil (overnight moneda local)

## OPERACIONES REPOS Y REPOS EN REVERSA

El saldo de REPOs al viernes 29 de mayo de 2020 fue de \$9,588.2 mm, presentando un aumento de \$4,174.1 mm con respecto al viernes anterior. Este saldo correspondió a operaciones de 1 día por \$6,520.0 mm. Por otra parte, el saldo de los depósitos remunerados no constitutivos de encaje a la misma fecha fue de \$2,340.0 mm presentando una disminución de \$4,821.7 mm con respecto al viernes 22 de mayo de 2020.

Durante este mismo periodo, el promedio diario de colocación de REPOs fue de \$6,944.2 mm, presentando un aumento de \$2,137.4 mm con respecto a la semana anterior. Los depósitos remunerados no constitutivos de encaje, por su parte fueron \$3,969.4 mm en promedio, es decir, \$3,154.8 mm menos que la semana anterior.



## BASE MONETARIA

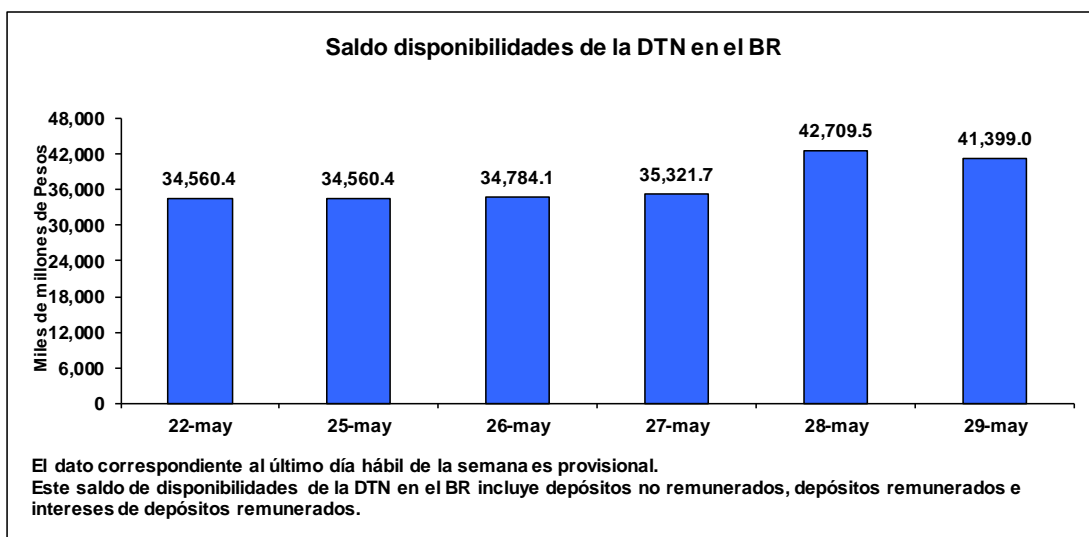
### BASE MONETARIA Miles de millones de pesos

	FECHA	SALDOS DIARIOS	PROM.MOVIL DIARIO ORDEN 45	PROM.MOVIL DIARIO ORDEN 20
VIERNES	22-may	105,900	110,618	111,774
LUNES	25-may	107,500	110,667	111,120
MARTES	26-may	107,555	110,793	110,912
MIERCOLES	27-may	112,350	110,881	110,995
JUEVES	28-may	107,712	110,756	110,852
VIERNES	29-may	109,504	110,704	110,719
PROM. SEM		108,924	110,760	110,920

Durante la semana comprendida entre el 25 y el 29 de mayo de 2020, la Base Monetaria registró un valor promedio de \$ 108,924.2 mm.

### COMPORTAMIENTO DE LAS DISPONIBILIDADES DE LA DIRECCIÓN DEL TESORO NACIONAL (DTN)

El viernes 29 de mayo el saldo de las disponibilidades de la DTN en el Banco de la República fue de \$41,399.0 mm, lo que representa un aumento de \$6,838.6 mm frente al viernes 22 de mayo de 2020. Durante la semana mantuvo en promedio \$37,754.9 mm, es decir \$3,430.6 mm más que la semana anterior.



## **GLOSARIO**

**TIB:** Promedio diario de negociaciones overnight pasivas, de establecimientos bancarios.

**OMAS:** Operaciones de mercado abierto, es un término genérico para denominar las operaciones de compra y venta de títulos que el Banco de la República realiza en el mercado bien sea para contraer o expandir la cantidad de dinero en la economía.

**TES:** Títulos de deuda pública doméstica, emitidos por el gobierno y administrados por el Banco de la República.

**REPOs EN REVERSA:** Operaciones de venta con pacto de recompra de títulos valores, que si bien conllevan la transferencia en propiedad de los bienes negociados, tiene implícito el pacto de transferir al reportado la propiedad de los títulos en el lapso determinado. A través de estas operaciones el BR contrae liquidez al mercado monetario.

**REPOs:** Operaciones de compra con pacto de reventa de títulos valores, que si bien conllevan la transferencia en propiedad de los bienes negociados, tiene implícito el pacto de transferir al reportado la propiedad de los títulos en el lapso determinado. A través de estas operaciones el BR otorga liquidez al mercado monetario.