

**BANCO DE LA REPUBLICA**  
**NOTA MONETARIA**

**PERIODO:** enero 18 de 2020 a enero 22 de 2021

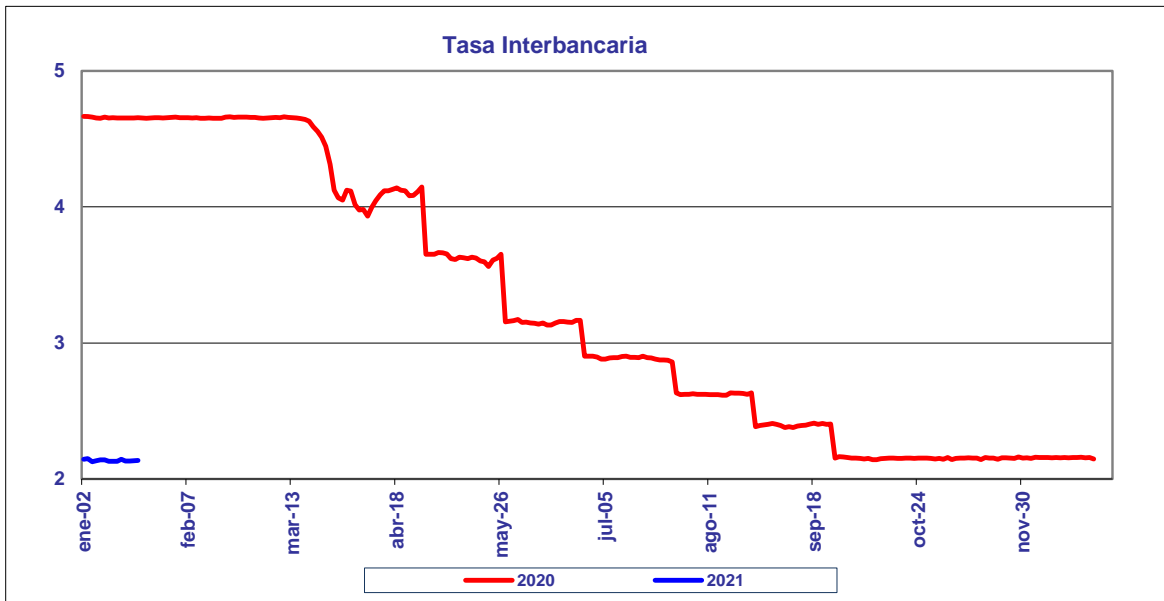
---

---

**COMPORTAMIENTO DE LA TASA**

Durante esta semana, el promedio semanal de la tasa interbancaria punto(s) básico(s) frente a la semana anterior. aumentó **0.0032**

<i>Tasa Interbancaria - TIB (*)</i> (Tasas Promedio Ponderado)	
Semana Actual	<b>1.736</b>
Semana anterior	<b>1.732</b>
Ultimos 30 días	<b>1.742</b>
Año Corrido	<b>2.786</b>

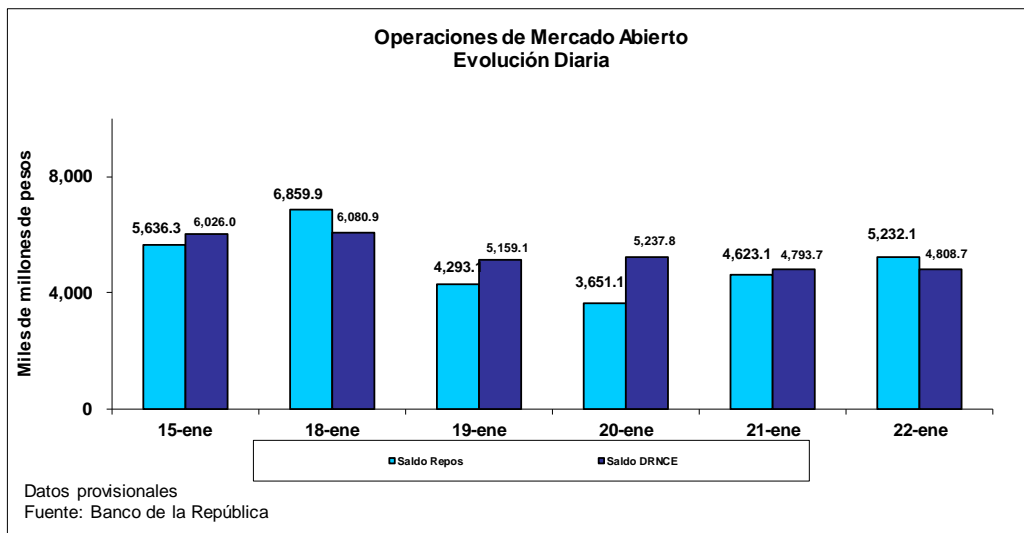


(\*)Fuente: Cálculos Banco de la República, formato 441 de la Superintendencia Financiera de Colombia.  
Tasa Interbancaria Pasiva a 1 día hábil (overnight moneda local)

## OPERACIONES REPOS Y DEPÓSITOS REMUNERADOS NO CONSTITUTIVOS DE ENCAJE

El saldo de REPOs al viernes 22 de enero de 2021 fue de \$5,232.1 mm, presentando una disminución de \$404.2 mm con respecto al viernes anterior. De este saldo, corresponde a operaciones de 1 día por \$2,238.0 mm.<sup>1</sup> Por otra parte, el saldo de los depósitos remunerados no constitutivos de encaje a la misma fecha fue de \$4,808.7 mm, presentando una disminución de \$1,217.3 mm con respecto al viernes 15 de enero de 2021.

Durante este mismo periodo, el saldo promedio de REPOs fue de \$4,931.9 mm, presentando un aumento de \$45.6 mm con respecto a la semana anterior. Los depósitos remunerados no constitutivos de encaje fueron \$5,216.0 mm en promedio, es decir, \$1,127.0 mm menos que la semana anterior.



<sup>1</sup> Incluye la ventanilla. Incluye el saldo de los repos para el normal funcionamiento del sistema de pagos definidos en los artículos 6 y 7 de la Resolución Externa 2 de 2015 del Banco de la República.

## BASE MONETARIA

### BASE MONETARIA (datos provisionales)

Miles de millones de pesos

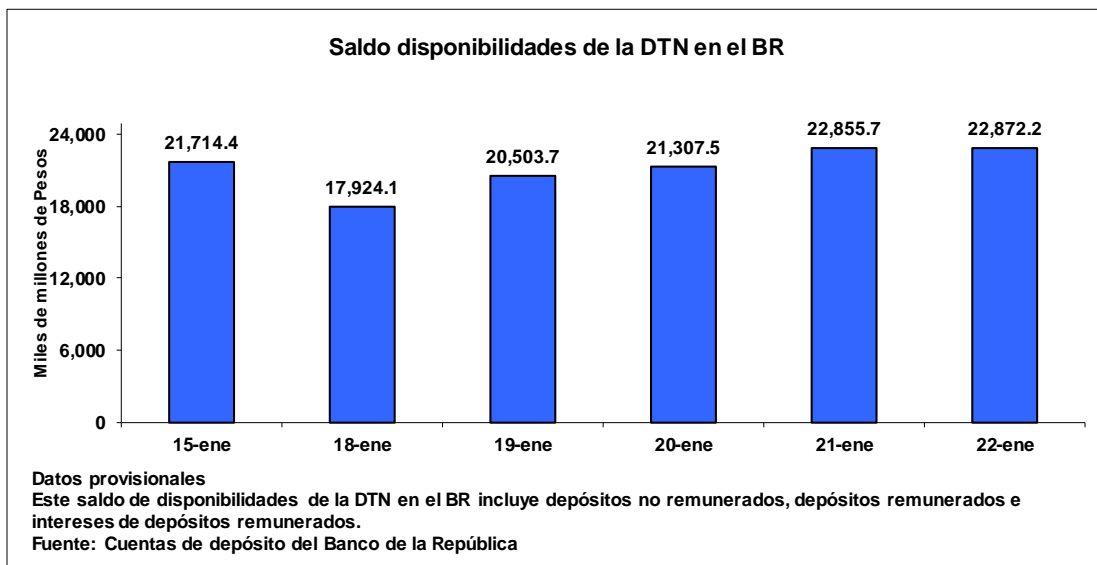
	FECHA	SALDOS DIARIOS	PROM.MOVIL DIARIO ORDEN 45	PROM.MOVIL DIARIO ORDEN 20
VIERNES	15-ene	122,981	123,612	125,926
LUNES	18-ene	127,829	123,932	125,851
MARTES	19-ene	123,588	124,031	125,397
MIERCOLES	20-ene	122,055	124,096	124,866
JUEVES	21-ene	121,908	124,033	124,328
VIERNES	22-ene	122,469	123,982	123,818
PROM. SEM		123,570	124,015	124,852

Fuente: Banco de la República

Durante la semana comprendida entre el 18 y el 22 de enero de 2021, la Base Monetaria registró un valor promedio de \$ 123,569.8 mm.

## COMPORTAMIENTO DE LAS DISPONIBILIDADES DE LA DIRECCIÓN DEL TESORO NACIONAL (DTN)

El viernes 22 de enero el saldo de las disponibilidades de la DTN en el Banco de la República fue de \$22,872.2 mm, lo que representa un aumento de \$1,157.8 mm frente al viernes 15 de enero de 2021. Durante la semana mantuvo en promedio \$21,092.6 mm, es decir \$519.4 mm más que la semana anterior.



## **GLOSARIO**

**TIB:** Promedio diario de negociaciones overnight pasivas, de establecimientos bancarios.

**OMAS:** Operaciones de mercado abierto, es un término genérico para denominar las operaciones de compra y venta de títulos que el Banco de la República realiza en el mercado bien sea para contraer o expandir la cantidad de dinero en la economía.

**TES:** Títulos de deuda pública doméstica, emitidos por el gobierno y administrados por el Banco de la República.

**REPOs EN REVERSA:** Operaciones de venta con pacto de recompra de títulos valores, que si bien conllevan la transferencia en propiedad de los bienes negociados, tiene implícito el pacto de transferir al reportado la propiedad de los títulos en el lapso determinado. A través de estas operaciones el BR contrae liquidez al mercado monetario.

**REPOs:** Operaciones de compra con pacto de reventa de títulos valores, que si bien conllevan la transferencia en propiedad de los bienes negociados, tiene implícito el pacto de transferir al reportado la propiedad de los títulos en el lapso determinado. A través de estas operaciones el BR otorga liquidez al mercado monetario.