

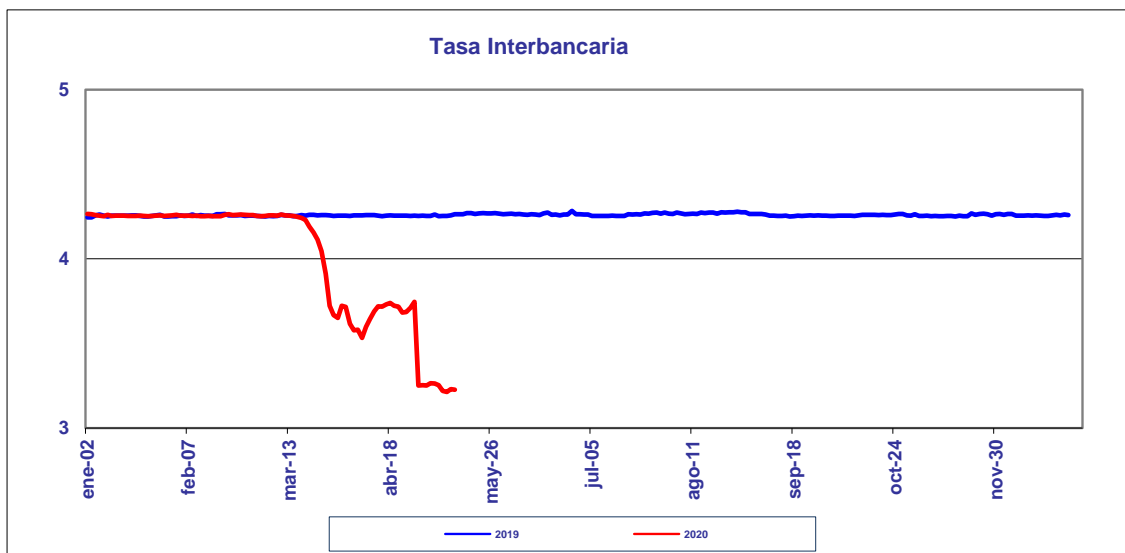
**BANCO DE LA REPUBLICA**  
**NOTA MONETARIA**

**PERIODO:** Mayo 11 a mayo 15 de 2020

**COMPORTAMIENTO DE LA TASA**

Durante esta semana, el promedio semanal de la tasa interbancaria punto(s) básico(s) frente a la semana anterior. **disminuyó 0,0277**

<b>Tasa Interbancaria - TIB (*)</b> (Tasas Promedio Ponderado)	
Semana Actual	<b>3,229</b>
Semana anterior	<b>3,257</b>
Ultimos 30 días	<b>3,481</b>
Año Corrido	<b>4,162</b>

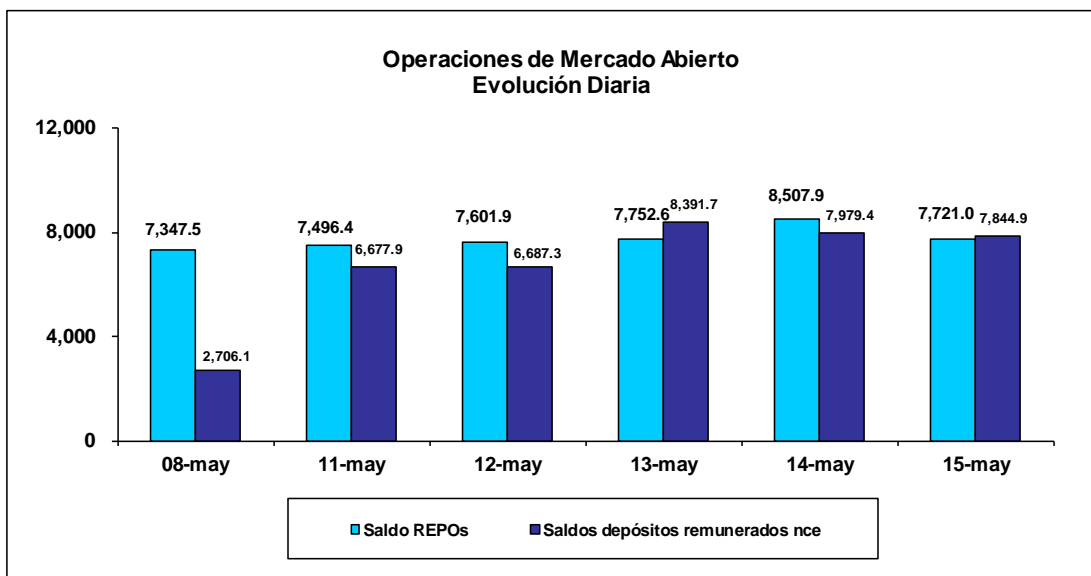


(\*)Fuente: Cálculos Banco de la República, formato 441 de la Superintendencia Financiera de Colombia.  
Tasa Interbancaria Pasiva a 1 día hábil (overnight moneda local)

## OPERACIONES REPOS Y REPOS EN REVERSA

El saldo de REPOs al viernes 15 de mayo de 2020 fue de \$7,721.0 mm, presentando un aumento de \$373.5 mm con respecto al viernes anterior. Este saldo correspondió a operaciones de 1 día por \$700.4 mm. Por otra parte, el saldo de los depósitos remunerados no constitutivos de encaje a la misma fecha fue de \$7,844.9 mm presentando un aumento de \$5,138.8 mm con respecto al viernes 8 de mayo de 2020.

Durante este mismo periodo, el promedio diario de colocación de REPOs fue de \$7,816.0 mm, presentando una disminución de \$482.6 mm con respecto a la semana anterior. Los depósitos remunerados no constitutivos de encaje, por su parte fueron \$7,516.2 mm en promedio, es decir, \$4,480.7 mm más que la semana anterior.



## BASE MONETARIA

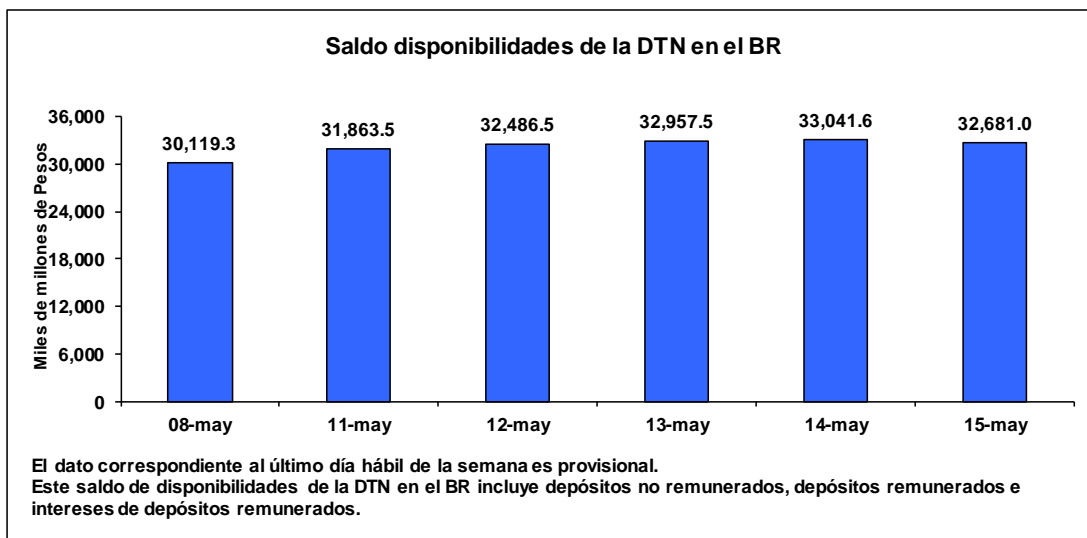
### BASE MONETARIA Miles de millones de pesos

	FECHA	SALDOS DIARIOS	PROM.MOVIL DIARIO ORDEN 45	PROM.MOVIL DIARIO ORDEN 20
VIERNES	08-may	114,514	108,954	113,014
LUNES	11-may	110,773	109,974	113,471
MARTES	12-may	110,246	110,114	113,408
MIERCOLES	13-may	108,184	110,257	113,220
JUEVES	14-may	108,821	110,357	113,032
VIERNES	15-may	108,552	110,451	112,787
PROM. SEM		109,315	110,231	113,184

Durante la semana comprendida entre el 11 y el 15 de mayo de 2020, la Base Monetaria registró un valor promedio de \$ 109,315.3 mm.

### COMPORTAMIENTO DE LAS DISPONIBILIDADES DE LA DIRECCIÓN DEL TESORO NACIONAL (DTN)

El viernes 15 de mayo el saldo de las disponibilidades de la DTN en el Banco de la República fue de \$32,681.0 mm, lo que representa un aumento de \$2,561.7 mm frente al viernes 8 de mayo de 2020. Durante la semana mantuvo en promedio \$32,606.0 mm, es decir \$1,358.1 mm más que la semana anterior.



## GLOSARIO

**TIB:** Promedio diario de negociaciones overnight pasivas, de establecimientos bancarios.

**OMAS:** Operaciones de mercado abierto, es un término genérico para denominar las operaciones de compra y venta de títulos que el Banco de la República realiza en el mercado bien sea para contraer o expandir la cantidad de dinero en la economía.

**TES:** Títulos de deuda pública doméstica, emitidos por el gobierno y administrados por el Banco de la República.

**REPOs EN REVERSA:** Operaciones de venta con pacto de recompra de títulos valores, que si bien conllevan la transferencia en propiedad de los bienes negociados, tiene implícito el pacto de transferir al reportado la propiedad de los títulos en el lapso determinado. A través de estas operaciones el BR contrae liquidez al mercado monetario.

**REPOs:** Operaciones de compra con pacto de reventa de títulos valores, que si bien conllevan la transferencia en propiedad de los bienes negociados, tiene implícito el pacto de transferir al reportado la propiedad de los títulos en el lapso determinado. A través de estas operaciones el BR otorga liquidez al mercado monetario.