

**BANCO DE LA REPUBLICA**  
**NOTA MONETARIA**

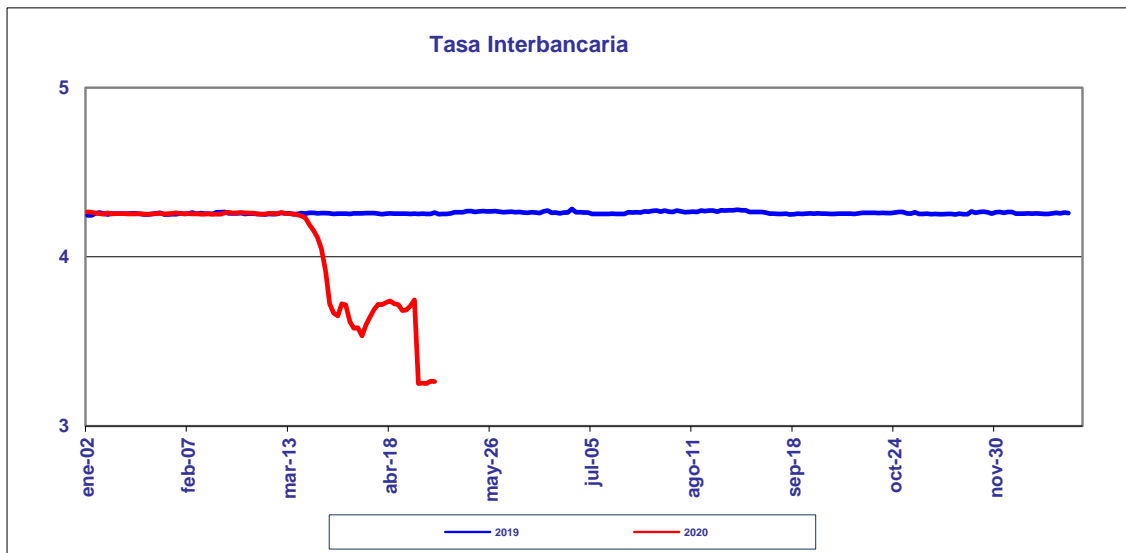
**PERIODO:** Mayo 04 a mayo 08 de 2020

**COMPORTAMIENTO DE LA TASA**

Durante esta semana, el promedio semanal de la tasa interbancaria punto(s) básico(s) frente a la semana anterior.

disminuyó **0,4551**

<b>Tasa Interbancaria - TIB (*)</b> (Tasas Promedio Ponderado)	
Semana Actual	<b>3,257</b>
Semana anterior	<b>3,712</b>
Ultimos 30 días	<b>3,575</b>
Año Corrido	<b>4,184</b>

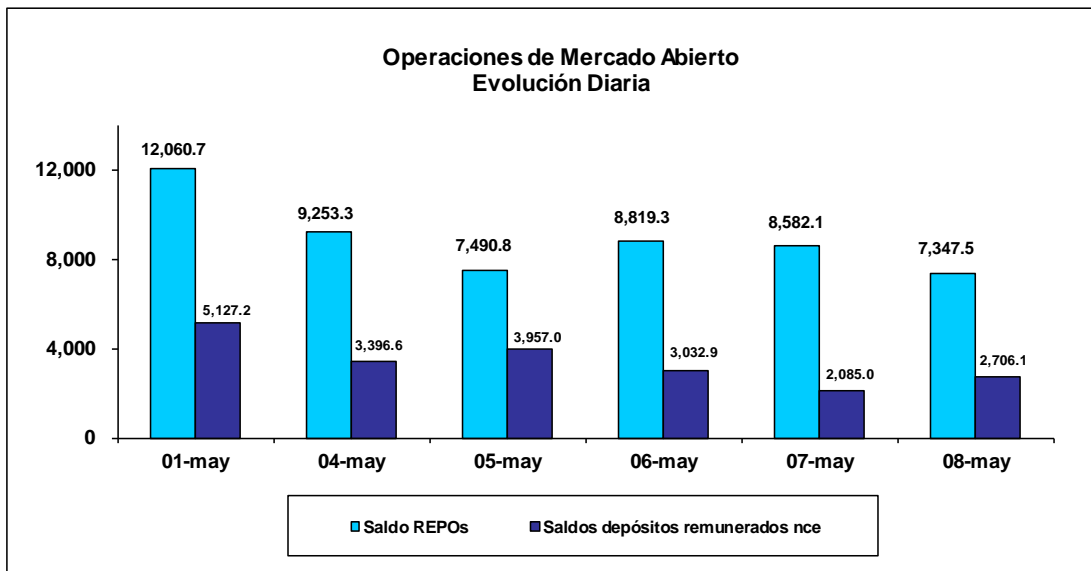


(\*) Fuente: Cálculos Banco de la República, formato 441 de la Superintendencia Financiera de Colombia.  
Tasa Interbancaria Pasiva a 1 día hábil (overnight moneda local)

## OPERACIONES REPOS Y REPOS EN REVERSA

El saldo de REPOs al viernes 8 de mayo de 2020 fue de \$7,347.5 mm, presentando una disminución de \$4,713.3 mm con respecto al viernes anterior. Este saldo correspondió a operaciones de 1 día por \$475.2 mm y overnight por \$48.5 mm. Por otra parte, el saldo de los depósitos remunerados no constitutivos de encaje a la misma fecha fue de \$2,706.1 mm presentando una disminución de \$2,421.1 mm con respecto al viernes 1 de mayo de 2020.

Durante este mismo periodo, el promedio diario de colocación de REPOs fue de \$8,298.6 mm, presentando una disminución de \$1,453.0 mm con respecto a la semana anterior. Los depósitos remunerados no constitutivos de encaje, por su parte fueron \$3,035.5 mm en promedio, es decir, \$3,262.9 mm menos que la semana anterior.



## BASE MONETARIA

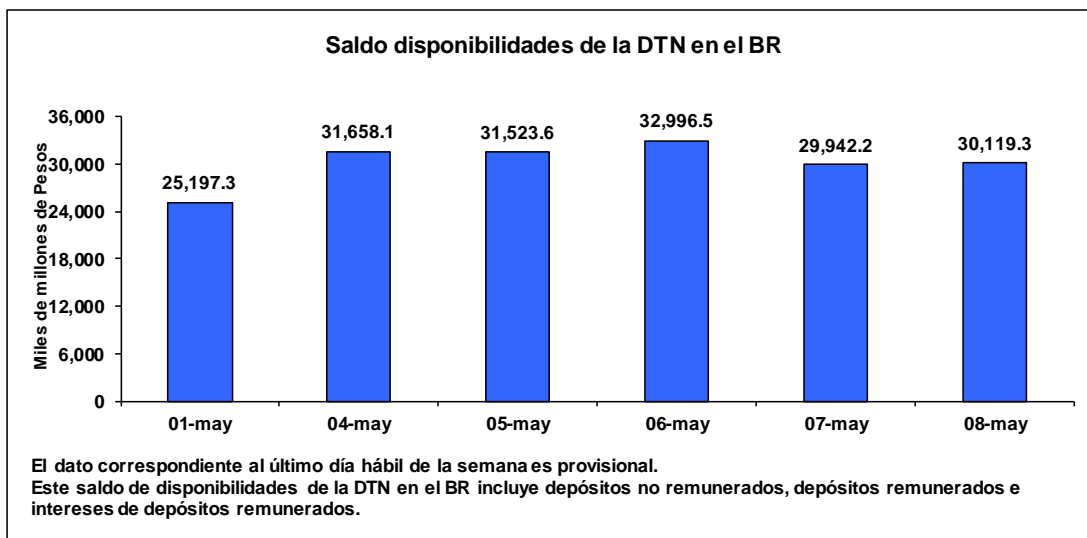
### BASE MONETARIA Miles de millones de pesos

	FECHA	SALDOS DIARIOS	PROM.MOVIL DIARIO ORDEN 45	PROM.MOVIL DIARIO ORDEN 20
VIERNES	01-may	112,165	107,676	111,661
LUNES	04-may	116,129	108,319	112,560
MARTES	05-may	113,876	108,622	112,798
MIERCOLES	06-may	114,514	108,954	113,014
JUEVES	07-may	118,170	109,323	113,327
VIERNES	08-may	116,369	109,682	113,518
PROM. SEM		115,811	108,980	113,043

Durante la semana comprendida entre el 4 y el 8 de mayo de 2020, la Base Monetaria registró un valor promedio de \$ 115,811.5 mm.

### COMPORTAMIENTO DE LAS DISPONIBILIDADES DE LA DIRECCIÓN DEL TESORO NACIONAL (DTN)

El viernes 8 de mayo el saldo de las disponibilidades de la DTN en el Banco de la República fue de \$30,119.3 mm, lo que representa un aumento de \$4,922.0 mm frente al viernes 1 de mayo de 2020. Durante la semana mantuvo en promedio \$31,247.9 mm, es decir \$6,598.8 mm más que la semana anterior.



## GLOSARIO

**TIB:** Promedio diario de negociaciones overnight pasivas, de establecimientos bancarios.

**OMAS:** Operaciones de mercado abierto, es un término genérico para denominar las operaciones de compra y venta de títulos que el Banco de la República realiza en el mercado bien sea para contraer o expandir la cantidad de dinero en la economía.

**TES:** Títulos de deuda pública doméstica, emitidos por el gobierno y administrados por el Banco de la República.

**REPOs EN REVERSA:** Operaciones de venta con pacto de recompra de títulos valores, que si bien conllevan la transferencia en propiedad de los bienes negociados, tiene implícito el pacto de transferir al reportado la propiedad de los títulos en el lapso determinado. A través de estas operaciones el BR contrae liquidez al mercado monetario.

**REPOs:** Operaciones de compra con pacto de reventa de títulos valores, que si bien conllevan la transferencia en propiedad de los bienes negociados, tiene implícito el pacto de transferir al reportado la propiedad de los títulos en el lapso determinado. A través de estas operaciones el BR otorga liquidez al mercado monetario.