

**BANCO DE LA REPUBLICA**  
**NOTA MONETARIA**

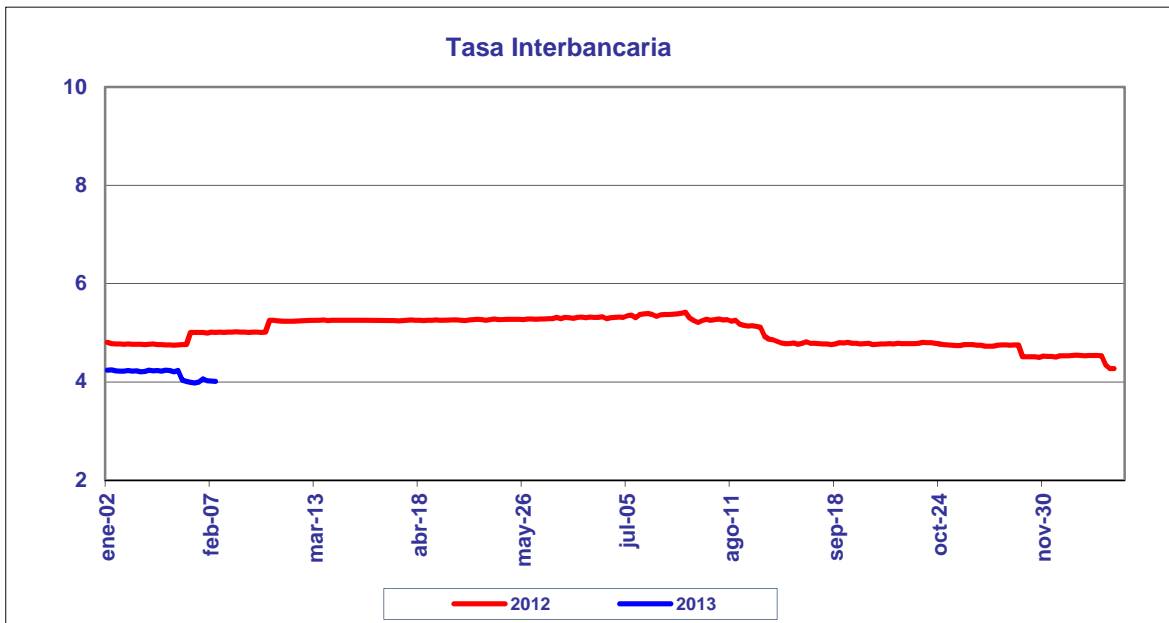
**PERIODO:** febrero 04 a febrero 08 de 2013

---

**COMPORTAMIENTO DE LA TASA**

Durante esta semana, el promedio semanal de la tasa interbancaria disminuyó **0.0097** punto(s) básico(s) frente a la semana anterior.

<i>Tasa Interbancaria - TIB (*)</i> (Tasas Promedio Ponderado)	
Semana Actual	<b>4.026</b>
Semana anterior	<b>4.036</b>
Ultimos 30 días	<b>4.125</b>
Año Corrido	<b>4.931</b>

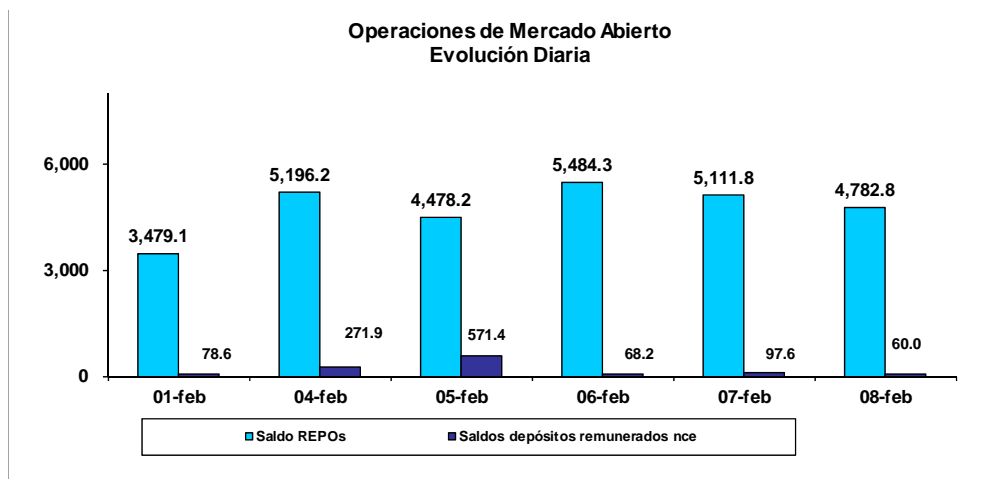


.Fuente: Cálculos Banco de la República, formato 133 de la Superintendencia Bancaria (\*)  
. (Tasa Interbancaria Pasiva a 1 día hábil (overnight moneda local

## OPERACIONES REPOS Y REPOS EN REVERSA

El saldo de REPOs al viernes 8 de febrero de 2013 fue de \$4,782.8 mm, presentando un aumento de \$1,303.8 mm con respecto al viernes anterior. Este saldo correspondió a operaciones de 1 día \$4,761.2 mm, de 14 días \$13.0 mm y overnight \$8.6 mm. Por otra parte, el saldo de los depósitos remunerados no constitutivos de encaje a la misma fecha, fue de \$60.0 mm presentando una disminución de \$18.5 mm con respecto al viernes 1 de febrero de 2013.

Durante este mismo período, el promedio diario de colocación de REPOs fue de \$5,010.7 mm, presentando un aumento de \$64.8 mm con respecto a la semana anterior. Los depósitos remunerados no constitutivos de encaje, por su parte fueron \$213.8 mm en promedio, es decir, \$136.1 mm más que la semana anterior.



## BASE MONETARIA

### BASE MONETARIA

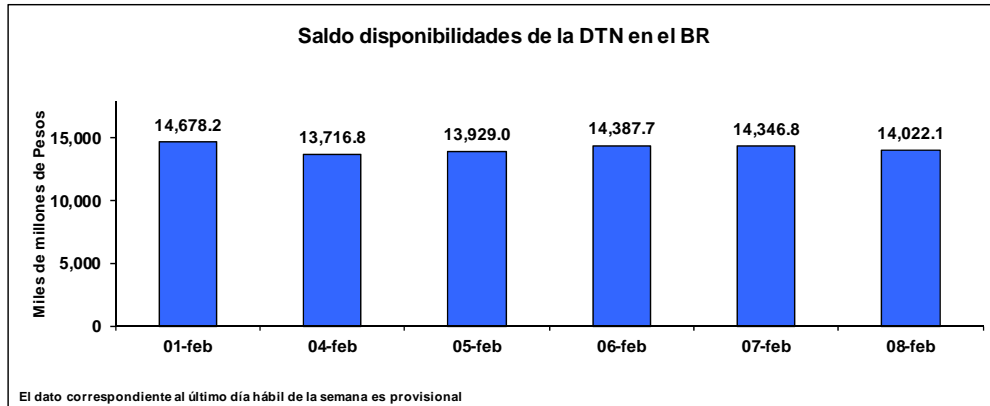
Miles de millones de pesos

	FECHA	SALDOS DIARIOS	PROM.MOVIL DIARIO ORDEN 45	PROM.MOVIL DIARIO ORDEN 20
VIERNES	01-feb	49,832	52,100	52,174
LUNES	04-feb	52,385	52,189	52,155
MARTES	05-feb	51,243	52,252	52,087
MIERCOLES	06-feb	52,365	52,342	52,003
JUEVES	07-feb	51,796	52,363	51,898
VIERNES	08-feb	51,922	52,397	51,837
PROM. SEM		51,942	52,309	51,996

Durante la semana comprendida entre el 4 y el 8 de febrero de 2013, la Base Monetaria registró un valor promedio de \$ 51,942.0 mm.

### COMPORTAMIENTO DE LAS DISPONIBILIDADES DE LA DIRECCIÓN DEL TESORO NACIONAL (DTN) 1/

El viernes 8 de febrero el saldo de las disponibilidades de la DTN en el Banco de la República fue de \$14,022.1 mm, lo que representa una disminución de \$656.1 mm frente al viernes 1 de febrero de 2013. Durante la semana mantuvo en promedio \$14,080.5 mm, es decir \$953.9 mm menos que la semana anterior.



1/ No incluye los Depósitos Remunerados de Control Monetario (DRCM).

## **GLOSARIO**

**TIB:** Promedio diario de negociaciones overnight pasivas, de establecimientos bancarios.

**OMAS:** Operaciones de mercado abierto, es un término genérico para denominar las operaciones de compra y venta de títulos que el Banco de la República realiza en el mercado bien sea para contraer o expandir la cantidad de dinero en la economía.

**TES:** Títulos de deuda pública doméstica, emitidos por el gobierno y administrados por el Banco de la República.

**REPOs EN REVERSA:** Operaciones de venta con pacto de recompra de títulos valores, que si bien conllevan la transferencia en propiedad de los bienes negociados, tiene implícito el pacto de transferir al reportado la propiedad de los títulos en el lapso determinado. A través de estas operaciones el BR contrae liquidez al mercado monetario.

**REPOs:** Operaciones de compra con pacto de reventa de títulos valores, que si bien conllevan la transferencia en propiedad de los bienes negociados, tiene implícito el pacto de transferir al reportado la propiedad de los títulos en el lapso determinado. A través de estas operaciones el BR otorga liquidez al mercado monetario.