



Operaciones y Conceptos Cambiarios  
**INSTRUCTIVO PARA VISUALIZAR ARCHIVOS .P7Z PARA TITULARES DE CUENTAS**

---

**INSTRUCTIVO PARA VISUALIZAR ARCHIVOS .P7Z PARA TITULARES DE CUENTAS DE COMPENSACIÓN**

Una vez los titulares de cuentas de compensación transmitan un archivo XML, el Sistema Estadístico Cambiario (SEC) generará automáticamente en el Buzón de respuestas del usuario que transmitió una de las siguientes respuestas firmadas digitalmente por el Banco de la República (BR), según sea el caso:

- Un formulario electrónico en formato PDF por cada formulario No 10 incluido en el archivo y por cada declaración de cambio por endeudamiento externo e inversiones internacionales. Lo anterior indica que la información contenida en el archivo transmitido fue diligenciada correctamente. Recuerde que dicho documento en PDF permanecerá únicamente por 30 días calendario en el buzón de respuestas del usuario que lo transmitió. Pasados esos 30 días, en caso de requerirlo, podrá solicitar una copia al correo electrónico RespuestasFormulariosElecDCIN@banrep.gov.co.
- Un archivo consolidado en formato html.p7z, en donde se relaciona(n) el(los) motivo(s) del rechazo. Lo anterior indica que la información contenida en el archivo electrónico presenta alguna inconsistencia. En este caso, el usuario deberá corregirla y transmitir nuevamente el archivo con la totalidad de la información, dentro de los plazos mencionados en el punto 1.1, Sección II, del Anexo 5 de la Circular Reglamentaria DCIN-83.

**Paso a paso para visualizar e imprimir archivo en formato html.p7z**

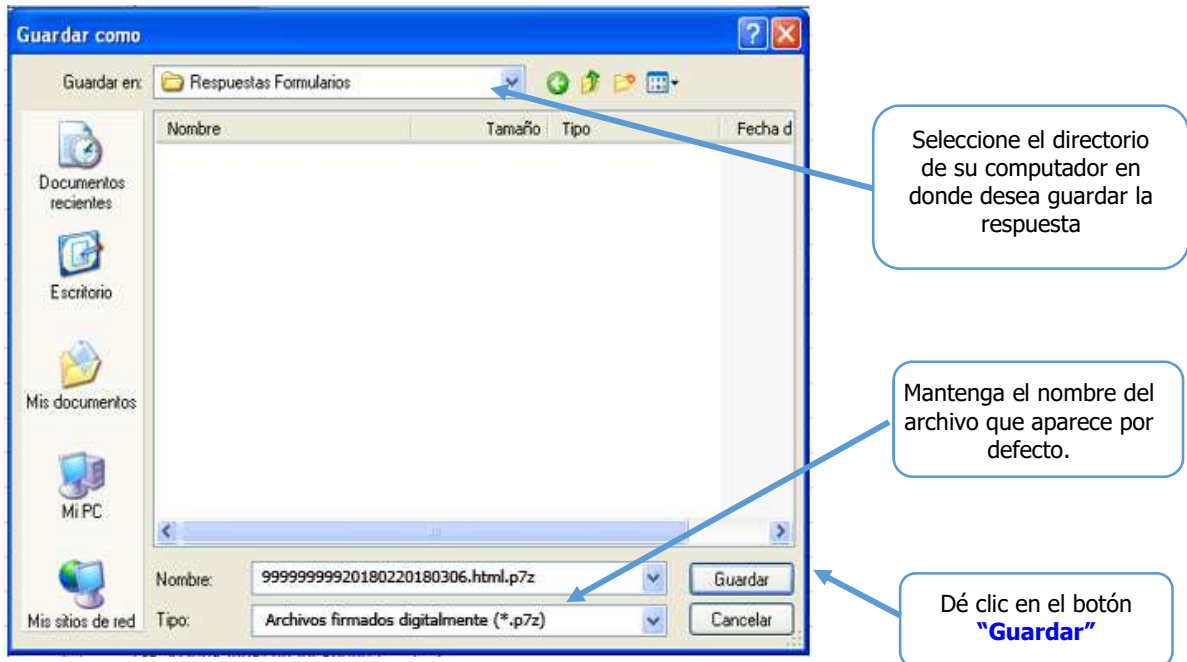
Para *visualizar e imprimir* el archivo de inconsistencias con extensión html.p7z se requiere instalar y/o actualizar el programa "Certitool", disponible sin ningún costo en la página Web de Certicámara: <https://web.certicamara.com/> o directamente en [https://web.certicamara.com/soporte tecnico](https://web.certicamara.com/soporte_tecnico). En la opción "soporte técnico", "centro de descargas", encuentra "Configurador automático para el uso de certificados de firma digital", de clic en "Descargar".

Para visualizar e imprimir el archivo de inconsistencias, siga los pasos que a continuación se describen:

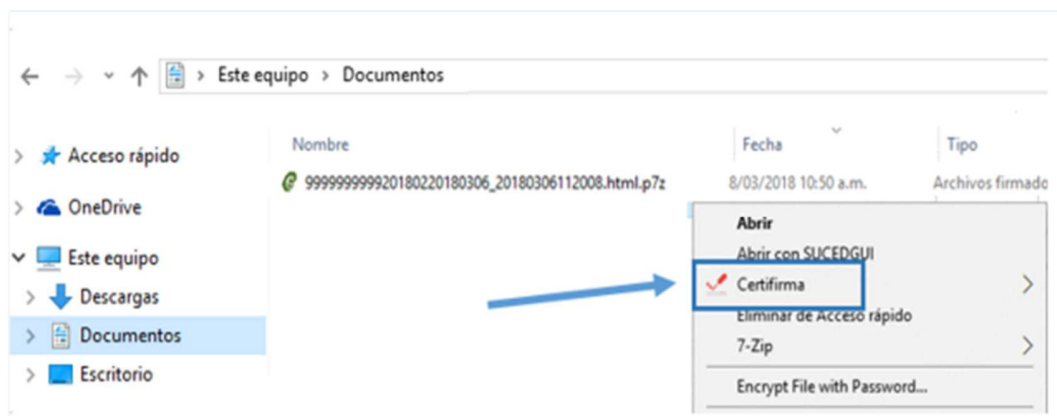
1. Guarde el archivo en un directorio en su equipo:



Operaciones y Conceptos Cambiarios  
**INSTRUCTIVO PARA VISUALIZAR ARCHIVOS .P7Z PARA TITULARES DE CUENTAS**



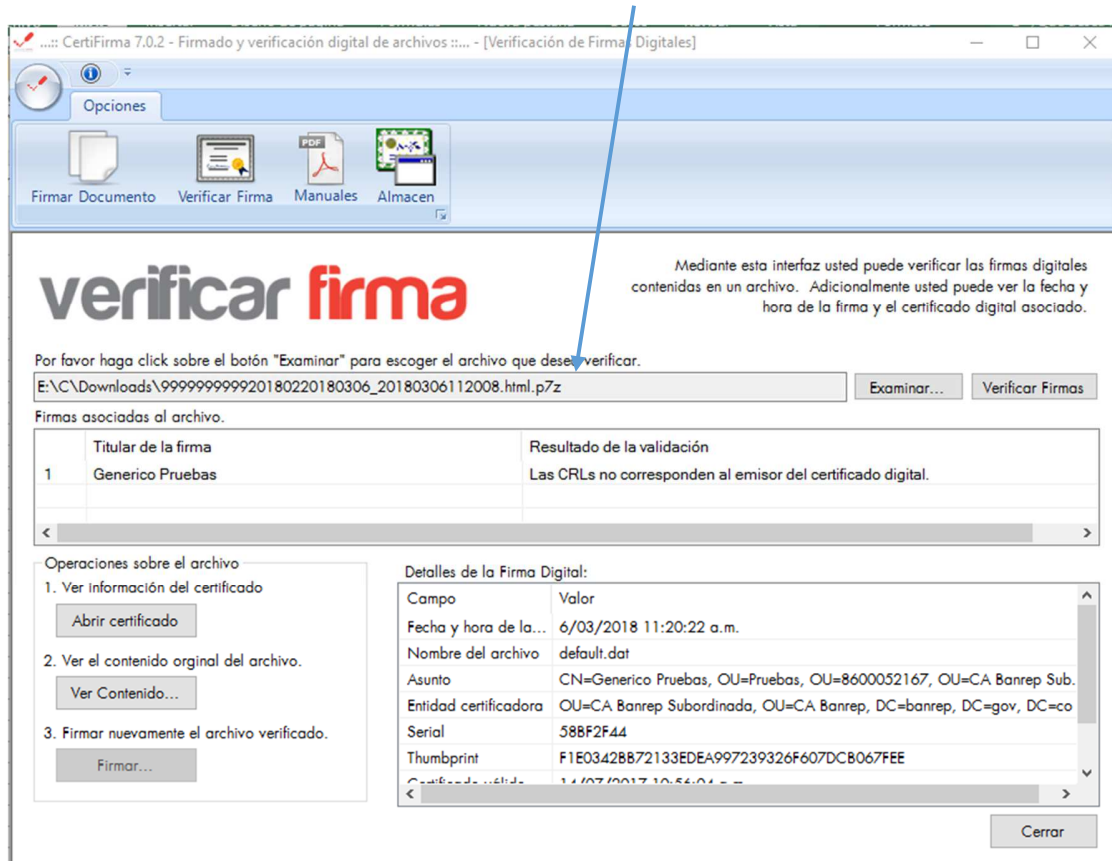
2. En el directorio donde quedó guardado el archivo, dé clic derecho sobre el archivo seleccione "abrir con" **"Certifirma"** o **"Certitool"**



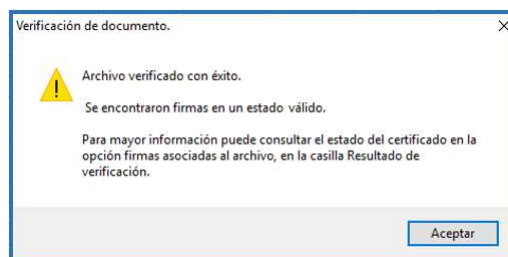


## Operaciones y Conceptos Cambiarios INSTRUCTIVO PARA VISUALIZAR ARCHIVOS .P7Z PARA TITULARES DE CUENTAS

El sistema le mostrará la pantalla de Certifirma con el archivo cargado




3. Certifirma le mostrará el estado de la firma del BR. Dé clic en el botón aceptar.



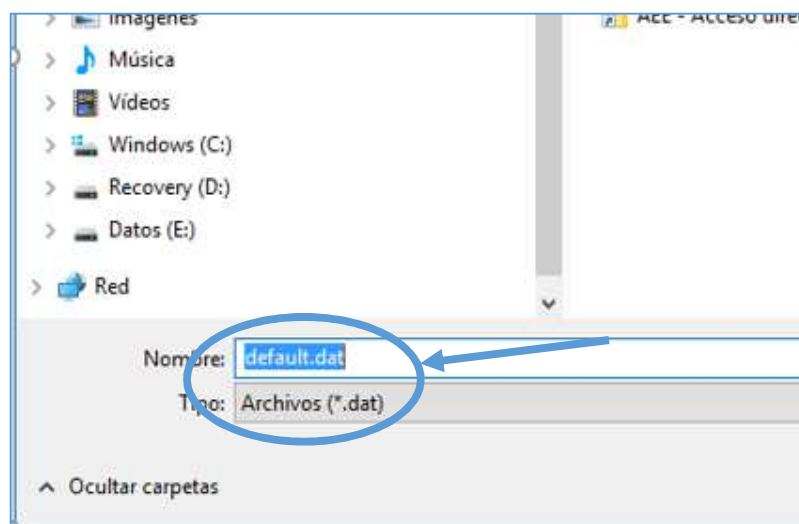
4. Para ver la inconsistencia, de clic en el botón **"Ver Contenido"**



## Operaciones y Conceptos Cambiarios INSTRUCTIVO PARA VISUALIZAR ARCHIVOS .P7Z PARA TITULARES DE CUENTAS



En ocasiones el sistema cambia el nombre del archivo por el texto “**Defaul.dat**” y el tipo del archivo por “**Archivos (\*.dat)**”, lo que hace que el archivo no se pueda abrir.

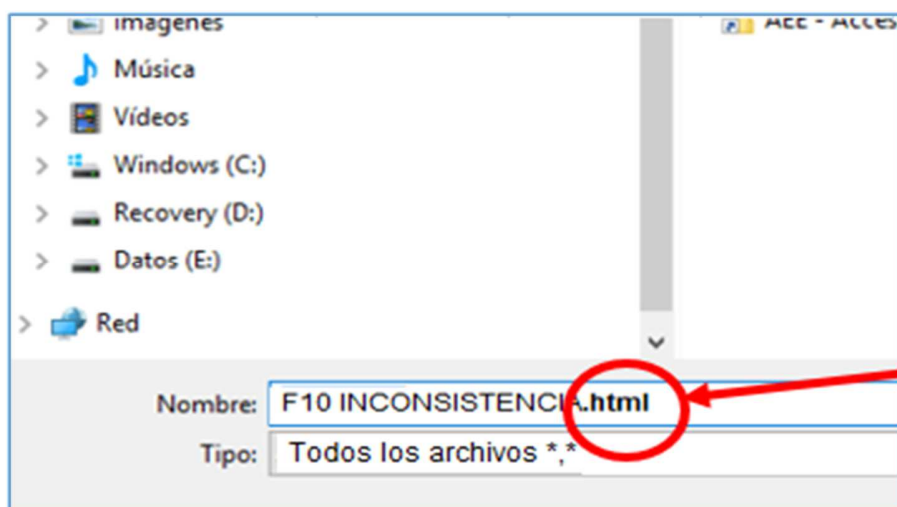


5. Cambie el nombre del archivo y al final del nombre incluya la extensión **.html**

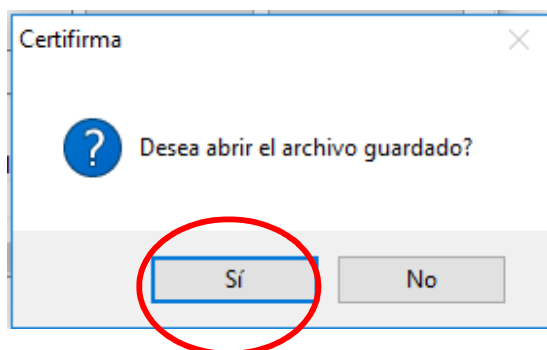
Igualmente, en el campo “Tipo” borre el texto **Archivos (\*.dat)** y coloque en la casilla el texto “Documento HTML (\*.html)” o digite el texto “Todos los **archivos (\*.\*)**”



Operaciones y Conceptos Cambiarios  
**INSTRUCTIVO PARA VISUALIZAR ARCHIVOS .P7Z PARA TITULARES DE CUENTAS**



6. Finalmente, el sistema mostrará una ventana emergente. Dé clic en el botón “Sí”



7. De acuerdo con la descripción del error, el titular debe corregir el archivo XML y transmitirlo nuevamente:



Operaciones y Conceptos Cambiarios  
**INSTRUCTIVO PARA VISUALIZAR ARCHIVOS .P7Z PARA TITULARES DE CUENTAS**



*Banco de la República*  
*Bogotá D. C., Colombia*

**REPORTE DE INCONSISTENCIAS ARCHIVO XML CUENTAS DE COMPENSACIÓN**

Fecha de Transmisión: 2018-03-02  
Hora de Transmisión: 17:55:01  
Hora de Proceso: 17:55:07  
Usuario: XXXXX999999  
Nombre del archivo: 890XXXXXXXX201801.xml

**Descripción de Errores**

5017 Error. Para la cuenta 219XXX,001 . En los detalles de Compra y Venta de Divisas. El nit 888888888 no esta registrado como Intermediario del Mercado Cambiario (IMC) en la base de datos del Banco de la República.