



Sistema de Información Cambiaria

Banco de la República

Guía para gestionar operadores del Ministerio de Hacienda y Crédito público en el Sistema de Información Cambiaria

El usuario administrador del Ministerio de Hacienda ingresa al “*Sistema de Información Cambiaria*”.



Sistema de Autenticación
a la Ciudadanía

Banco de la R...

Buscar aplicaciones

CARLOTA CARAS

Favoritos

Arrastre o fije aquí las aplicaciones que más utilice.

Todas las aplicaciones



Agregar
servicios



Gestionar mi
perfil



GTA Internet
Pruebas



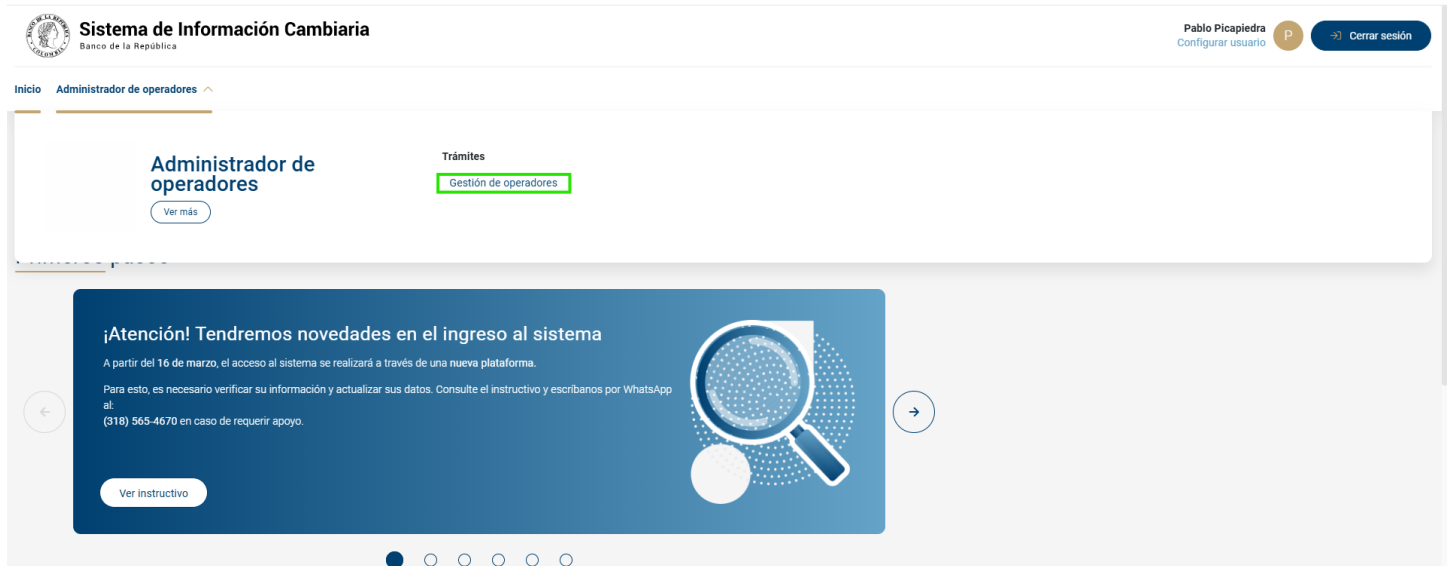
Sistema de
Informacion..



1. Habilitar usuario operador para el Ministerio de Hacienda.

1.1 Habilitar nuevo operador para el Ministerios de Hacienda

El usuario administrador ingresa al menú “Administrador de operadores” y selecciona la opción “Gestión de operadores”.



The screenshot shows the 'Administrador de operadores' page. At the top left is the logo of the Banco de la República and the text 'Sistema de Información Cambiaria'. At the top right, the user 'Pablo Picapiedra' is logged in, with options to 'Configurar usuario' and 'Cerrar sesión'. The main navigation bar includes 'Inicio' and 'Administrador de operadores'. Below this, there are two main sections: 'Administrador de operadores' with a 'Ver más' button, and 'Trámites' with a 'Gestión de operadores' button highlighted in green. A large blue banner with a magnifying glass icon contains a notice about system changes starting March 16th, with a 'Ver Instructivo' button.

El Sistema muestra la pantalla de “Gestión de operadores”, aquí podrá observar el listado de los usuarios operadores asociados al Ministerio de Hacienda.

En el lado superior izquierdo de la pantalla encontrará la opción “Habilitar nuevo operador”, para acceder debe dar clic en esta opción.



The screenshot shows the 'Gestión de operadores' page. At the top left is the logo of the Banco de la República and the text 'Sistema de Información Cambiaria'. At the top right, the user 'Luis Liscano' is logged in, with options to 'Configurar usuario' and 'Cerrar sesión'. The main navigation bar includes 'Inicio', 'Actores cambiarios', 'Inversiones Internacionales', 'Endeudamientos (créditos) externos', 'Datos para diligenciar formas', and 'Administradores IMC'. Below this, there is a breadcrumb trail: 'Inicio > Administradores IMC > Gestión de operadores'. The main heading is 'Gestión de operadores', and a '+ Habilitar nuevo operador' button is highlighted with a green box. Below the heading, there is a message: 'Habilite, deshabilite, agregue vigencias o consulte a los operadores que tiene relacionados con su IMC. Recuerde que es importante gestionarlos para que estos pueden transmitir la información que requieran.' Below this is a table with the heading 'Operadores' and a search icon. The table has two columns: 'NOMBRE OPERADOR' and 'USUARIO'. The first row shows 'Alejandra Reyes' and 'CE-424520'.

El Sistema muestra la pantalla de “Habilitar nuevo usuario operador IMC”; Aquí el usuario administrador debe ingresar el tipo y número del documento del usuario operador que desea habilitar para el Ministerio de Hacienda.

Sistema de Información Cambiaria
Banco de la República

Luis Liscano
Configurar usuario

Cerrar sesión

Inicio Actores cambiarios Inversiones Internacionales Endeudamientos (créditos) externos Datos para diligenciar formas Administradores IMC

Administradores IMC > Gestión de operadores > Habilitar nuevo operador

Habilitar nuevo usuario operador IMC

Regresar

Paso a paso

- IDENTIFICACIÓN
- INFORMACIÓN BÁSICA

Cree o habilite a los usuarios que actuarán como operadores de su IMC. Recuerde que el usuario ya debe estar registrado en el Sistema de Autenticación al Usuario Ciudadano SAUC; para más información, consulte el instructivo de **Administración de usuarios**.

Identificación

Diligencie la siguiente información para identificar si el usuario ya se encuentra habilitado como operador IMC, de no estar habilitado, continúe con el diligenciamiento de los datos para habilitarlo.

Tipo de documento

Número de documento

Buscar

Continuar

Ingresa los datos del usuario operador y da clic en “*Buscar*”, el Sistema valida que el usuario operador exista en el Sistema de Información Cambiaria y habilita la opción “*Continuar*”.

Cree o habilite a los usuarios que actuarán como operadores de su IMC. Recuerde que el usuario ya debe estar registrado en el Sistema de Autenticación al Usuario Ciudadano SAUC; para más información, consulte el instructivo de **Administración de usuarios**.

Identificación

Diligencie la siguiente información para identificar si el usuario ya se encuentra habilitado como operador IMC, de no estar habilitado, continúe con el diligenciamiento de los datos para habilitarlo.

Tipo de documento
Cédula de extranjería

Número de documento
392541

Buscar

Continuar



Paso a paso

IDENTIFICACIÓN

INFORMACIÓN BÁSICA

Cree o habilite a los usuarios que actuarán como operadores de su IMC. Recuerde que el usuario ya debe estar registrado en el Sistema de Autenticación al Usuario Ciudadano SAUC; para más información, consulte el instructivo de **Administración de usuarios**.

Identificación

Diligencie la siguiente información para identificar si el usuario ya se encuentra habilitado como operador IMC, de no estar habilitado, continúe con el diligenciamiento de los datos para habilitarlo.

Tipo de documento
Permiso por protección temporal

Número de documento
392541

Editar

Continuar

Resumen

Identificación

Tipo de documento:
Permiso por protección temporal

Número de documento:
392541

El usuario Administrador da clic en “Continuar”, el Sistema le muestra la siguiente pantalla con los datos del usuario operador que va a habilitar, para continuar debe dar clic en el botón “Crear”.

Paso a paso

- IDENTIFICACIÓN
- INFORMACIÓN BÁSICA

Información básica

A continuación, se muestra la información del nombre y el usuario que consultó para ser habilitado, el cual existe y además no está asociado a otro IMC.

Nombre Usuario
CARLOTA CARAS

Usuario
PPT-392541

Descartar información **Crear**

Resumen

Identificación

Tipo de documento:
Permiso por protección temporal

Número de documento:
392541

Información básica

Nombre:
CARLOTA CARAS

Usuario
PPT-392541

El sistema le muestra un mensaje de confirmación para habilitar el usuario operador, el usuario administrador debe dar clic en “Continuar”.

Habilitar operador IMC

Va a habilitar al usuario PPT-392541 - CARLOTA CARAS como operador de su IMC, ¿está seguro de continuar?

Cancelar **Continuar**

El Sistema muestra el mensaje de “Proceso exitoso”, indicándole que ha habilitado al operador de manera exitosa; el usuario Administrador da clic en el botón de “Aceptar” y de esta forma el usuario queda activo como operador del Ministerio de Hacienda.



El sistema le enviará una notificación al usuario operador informándole que ya se encuentra habilitado como operador del Ministerio de Hacienda con copia al correo registrado del usuario Administrador.



Sistema de Información Cambiaria
Banco de la República

Alerta transaccional

Habilitación de usuario para operar a nombre de MINISTERIO DE HACIENDA Y CREDITO PUBLICO

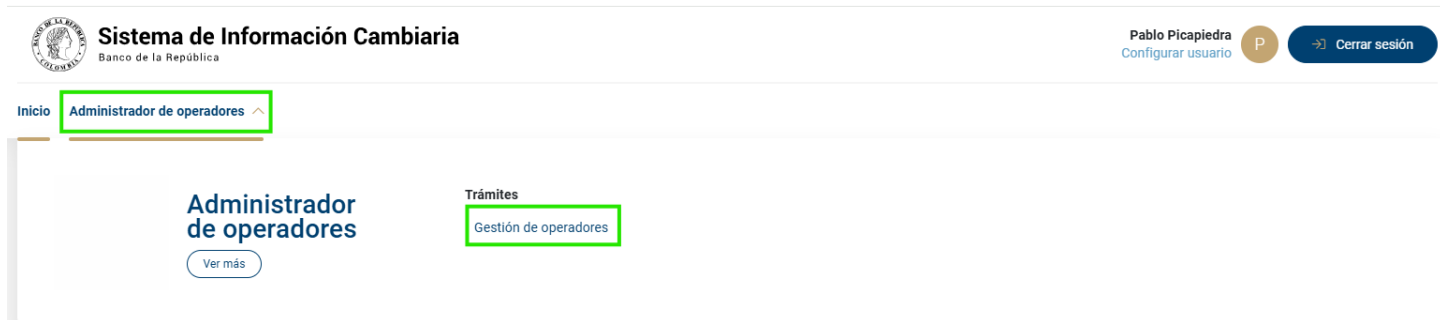
El Sistema de Información Cambiaria le notifica que su usuario CARLOTA CARAS ha sido habilitado como operador de IMC y puede transmitir información a nombre de MINISTERIO DE HACIENDA Y CREDITO PUBLICO.

En caso de tener alguna duda comuníquese con el administrador del IMC que realizó la activación de su usuario como operador IMC.

Nota 1: Recuerde que, para habilitar un usuario operador, este ya debe existir en el Sistema de Información Cambiaria.

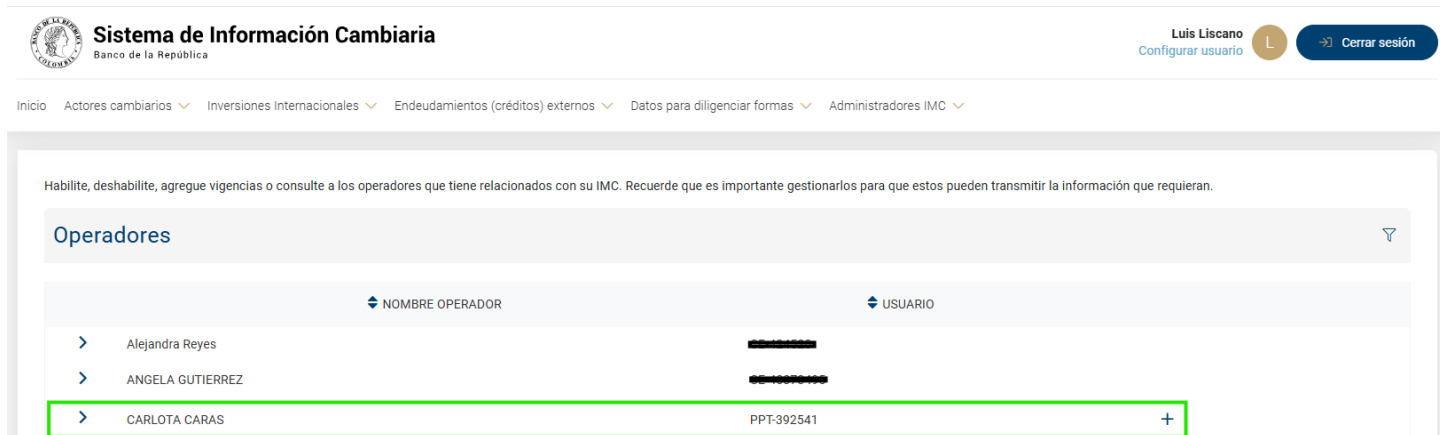
1.2 Habilitar nueva vigencia para un operador inhabilitado del Ministerio de Hacienda.

El usuario Administrador ingresa al menú de “Administradores IMC” y selecciona la opción de “Gestión de operadores”.



El Sistema muestra la pantalla de “Gestión de operadores”, en donde el Administrador puede observar el listado de los usuarios operadores asociados al Ministerio de Hacienda.

El usuario Administrador ubica al usuario operador que desea habilitar.



El usuario administrador da clic en la opción “Agregar vigencia” que se denota con un más (+).



El sistema le muestra el mensaje de confirmación para habilitar al usuario operador que fue seleccionado; para confirmar, el usuario Administrador dar clic en el botón de “Continuar”.



El sistema le muestra al usuario Administrador el mensaje de “*Proceso exitoso*”, luego da clic en el botón de “*Aceptar*”. El usuario operador queda activo como operador para el Ministerio de Hacienda.



Al correo del usuario operador le llegará la notificación informándole que ya se encuentra habilitado como operador para el Ministerio de Hacienda y al correo del usuario administrador le llegará una copia de esta notificación.



Sistema de Información Cambiaria

Banco de la República

Alerta transaccional

Habilitación de usuario para operar a nombre de MINISTERIO DE HACIENDA Y CREDITO PUBLICO

El Sistema de Información Cambiaria le notifica que su usuario CARLOTA CARAS ha sido habilitado como operador de IMC y puede transmitir información a nombre de MINISTERIO DE HACIENDA Y CREDITO PUBLICO.

En caso de tener alguna duda comuníquese con el administrador del IMC que realizó la activación de su usuario como operador IMC.

2. Inhabilitar al usuario operador del Ministerio de Hacienda.

El usuario Administrador ingresa al menú de “Administradores IMC” y selecciona la opción de “Gestión de operadores”.

The screenshot shows the top navigation bar with the logo and name of the 'Sistema de Información Cambiaria' and the user 'Pablo Picapiedra' with a 'Cerrar sesión' button. Below the navigation bar, the 'Administrador de operadores' menu is highlighted, and the 'Gestión de operadores' option is selected. A large blue banner with a magnifying glass icon and text about system updates is visible at the bottom of the interface.

El Sistema muestra la pantalla de “Gestión de operadores”, en esta pantalla el usuario puede observar el listado de los usuarios operadores asociados al Ministerio de Hacienda.

El usuario Administrador ubica al usuario operador que desea inhabilitar.

Gestión de operadores

+ Habilitar nuevo operador

Habilite, deshabilite, agregue vigencias o consulte a los operadores que tiene relacionados con su IMC. Recuerde que es importante gestionarlos para que estos puedan transmitir la información que requieren.

Operadores

	NOMBRE OPERADOR	USUARIO
>	Alejandra Reyes	[REDACTED]
>	ANGELA GUTIERREZ	[REDACTED]
>	CARLOTA CARAS	PPT-392541

El usuario Administrador debe desplegar la información de vigencias dando clic en la flecha del usuario operador que se encuentra al lado izquierdo del nombre (>); El sistema le muestra la información de la vigencia y en la parte derecha de esta, muestra el icono con la opción de "Inhabilitar", el usuario Administrador da clic para inhabilitar al operador.

	FECHA INICIO	FECHA FIN	ESTADO	
19/02/2026			Abierta	Habilitado
				Inhabilitar

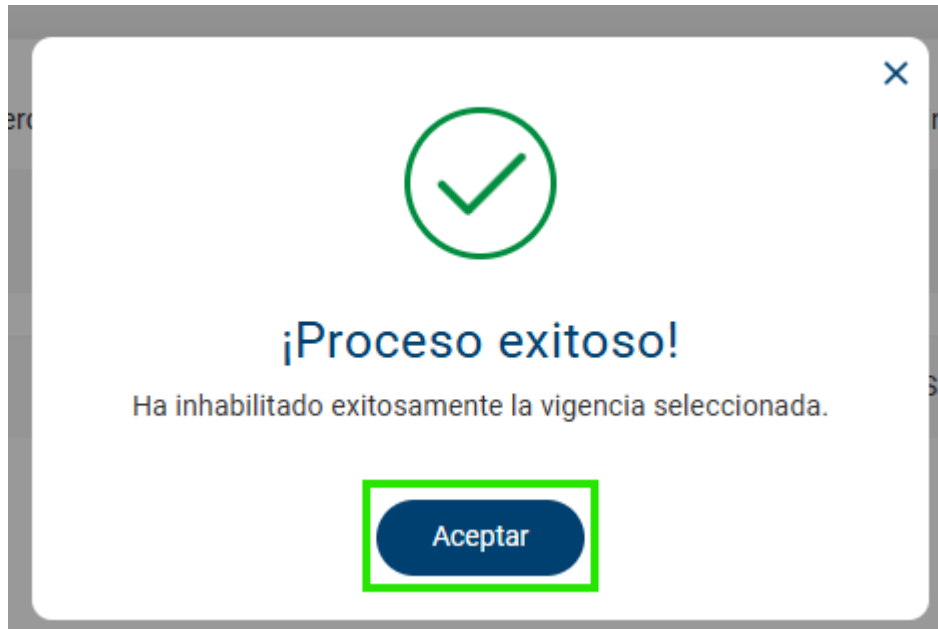
El sistema le muestra al usuario Administrador el mensaje de confirmación para inhabilitar al usuario, para continuar da clic en el botón de "Aceptar".

Inhabilitar vigencia para un operador de IMC!

Va a inhabilitar la vigencia seleccionada para el operador CARLOTA CARAS, ¿está seguro de continuar?

Cancelar Aceptar

El sistema le muestra al usuario Administrador el mensaje de “Proceso exitoso”, informándole que ha inhabilitado la vigencia seleccionada del usuario operador, para continuar, el usuario da clic en el botón de “Aceptar”.



El sistema le muestra al usuario Administrador el estado “Inhabilitado” de la vigencia del usuario operador seleccionado.

FECHA INICIO	FECHA FIN	ESTADO
19/02/2026	12/03/2026	Inhabilitado

Al correo del usuario operador le llegará un correo informándole que su usuario fue inhabilitado como operador para el Ministerio de Hacienda con copia al usuario administrador.



Alerta transaccional

Usuario inhabilitado para operar como operador de MINISTERIO DE HACIENDA Y CREDITO PUBLICO

El Sistema de Información Cambiaria le notifica que su usuario CARLOTA CARAS ha sido inhabilitado como operador de IMC y no puede transmitir información a nombre de MINISTERIO DE HACIENDA Y CREDITO PUBLICO.

En caso de tener alguna duda comuníquese con el administrador del IMC que Inhabilitó su usuario como operador IMC.