

**BANCO DE LA REPUBLICA**  
**NOTA MONETARIA**

**PERIODO:** septiembre 26 a septiembre 30 de 2022

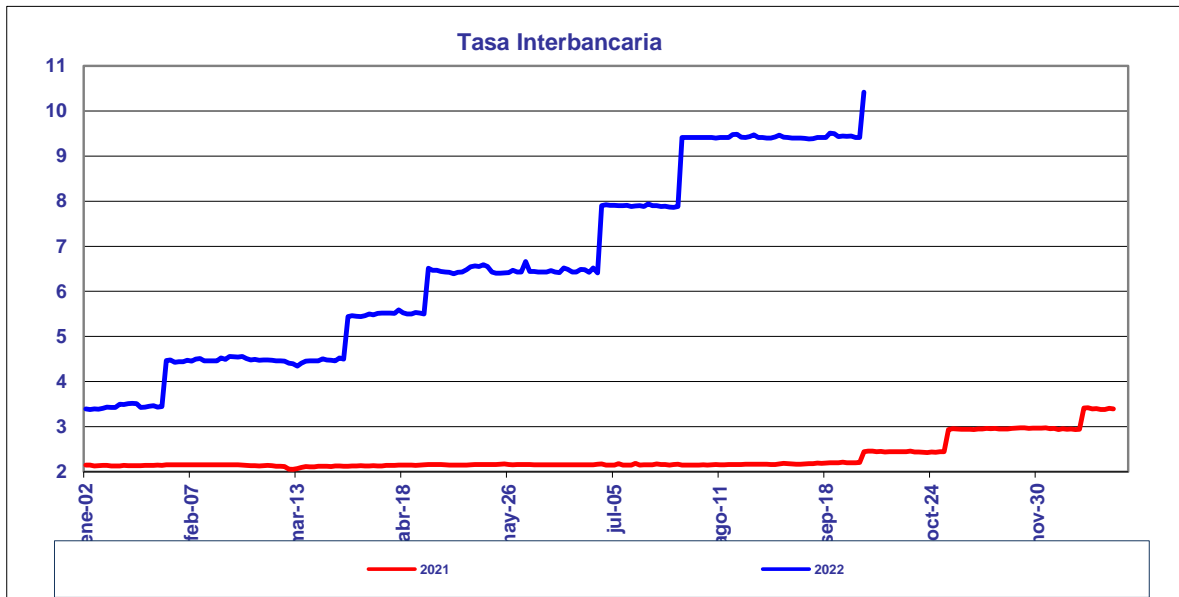
---

---

**COMPORTAMIENTO DE LA TASA**

Durante esta semana, el promedio semanal de la tasa interbancaria punto(s) básico(s) frente a la semana anterior. aumentó **0,1811**

<i>Tasa Interbancaria - TIB (*)</i> (Tasas Promedio Ponderado)	
Semana Actual	<b>9,243</b>
Semana anterior	<b>9,062</b>
Ultimos 30 días	<b>9,073</b>
Año Corrido	<b>4,966</b>

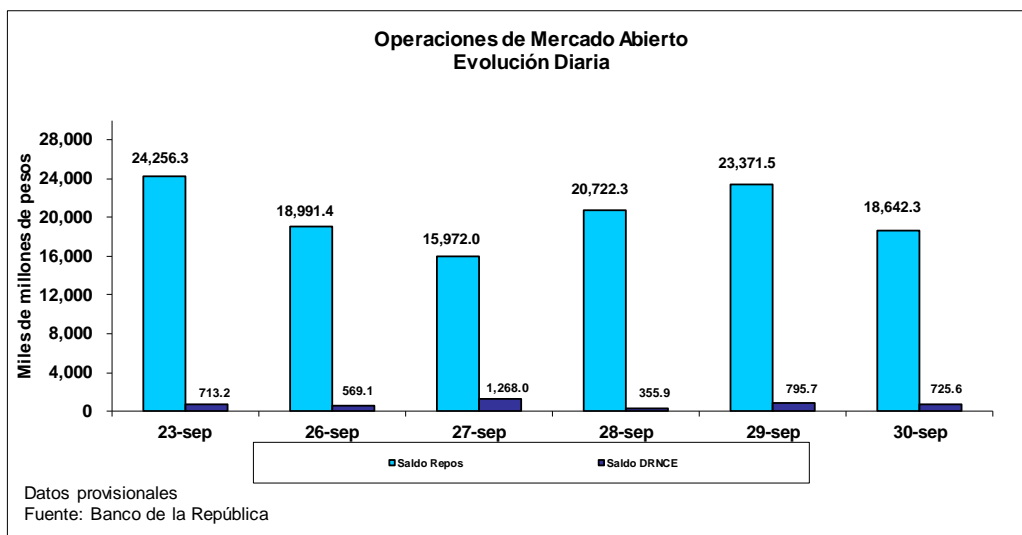


(\*) Fuente: Cálculos Banco de la República, formato 441 de la Superintendencia Financiera de Colombia.  
Tasa Interbancaria Pasiva a 1 día hábil (overnight moneda local)

## OPERACIONES REPOS Y DEPÓSITOS REMUNERADOS NO CONSTITUTIVOS DE ENCAJE

El saldo de REPOs al viernes 30 de septiembre de 2022 fue de \$18,642.3 mm, presentando una disminución de \$5,614.1 mm con respecto al viernes anterior. De este saldo, corresponde a operaciones de 1 día por \$15,251.3 mm.<sup>1</sup> Por otra parte, el saldo de los depósitos remunerados no constitutivos de encaje a la misma fecha fue de \$725.6 mm, presentando un aumento de \$12.3 mm con respecto al viernes 23 de septiembre de 2022.

Durante este mismo periodo, el saldo promedio de REPOs fue de \$19,539.9 mm, presentando un aumento de \$520.6 mm con respecto a la semana anterior. Los depósitos remunerados no constitutivos de encaje fueron \$742.8 mm en promedio, es decir, \$251.5 mm más que la semana anterior.



<sup>1</sup> Incluye la ventanilla. Incluye el saldo de los repos para el normal funcionamiento del sistema de pagos definidos en los artículos 6 y 7 de la Resolución Externa 2 de 2015 del Banco de la República.

## BASE MONETARIA

BASE MONETARIA (datos provisionales)

Miles de millones de pesos

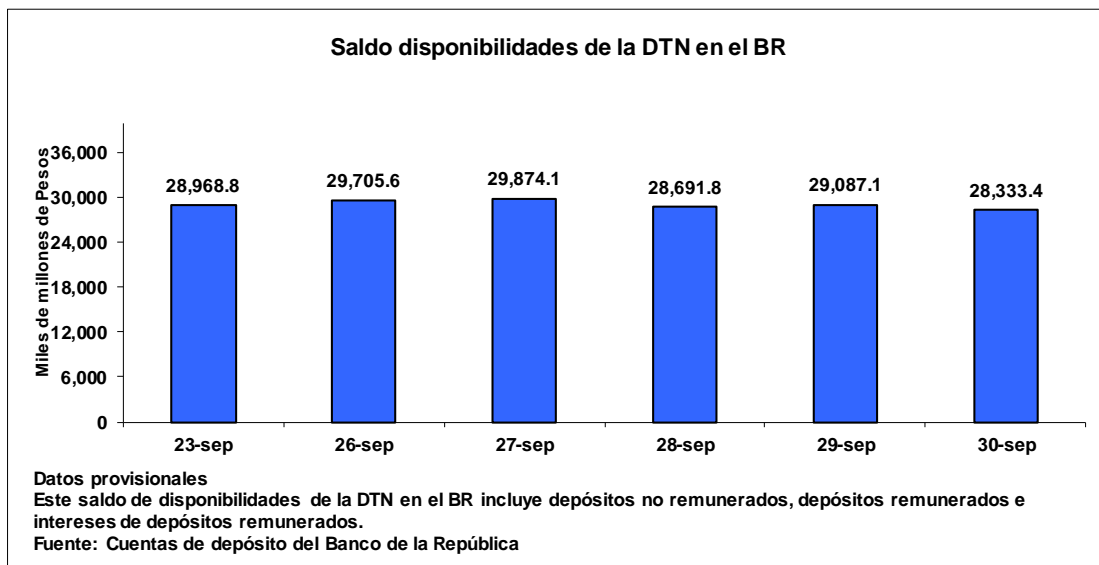
	FECHA	SALDOS DIARIOS	PROM.MOVL DIARIO ORDEN 45	PROM.MOVL DIARIO ORDEN 20
VIERNES	23-sep	145,730	142,645	142,392
LUNES	26-sep	140,043	142,709	142,355
MARTES	27-sep	136,505	142,547	141,927
MIÉRCOLES	28-sep	144,114	142,555	141,941
JUEVES	29-sep	146,349	142,613	142,158
VIERNES	30-sep	143,165	142,548	142,215
PROM. SEM		142,035	142,594	142,119

Fuente: Banco de la República

Durante la semana comprendida entre el 26 y el 30 de septiembre de 2022, la Base Monetaria registró un valor promedio de \$ 142,035.2 mm.

## COMPORTAMIENTO DE LAS DISPONIBILIDADES DE LA DIRECCIÓN DEL TESORO NACIONAL (DTN)

El viernes 30 de septiembre el saldo de las disponibilidades de la DTN en el Banco de la República fue de \$28,333.4 mm, lo que representa una disminución de \$635.4 mm frente al viernes 23 de septiembre de 2022. Durante la semana mantuvo en promedio \$29,138.4 mm, es decir \$2,620.6 mm más que la semana anterior.



## **GLOSARIO**

**TIB:** Promedio diario de negociaciones overnight pasivas, de establecimientos bancarios.

**OMAS:** Operaciones de mercado abierto, es un término genérico para denominar las operaciones de compra y venta de títulos que el Banco de la República realiza en el mercado bien sea para contraer o expandir la cantidad de dinero en la economía.

**TES:** Títulos de deuda pública doméstica, emitidos por el gobierno y administrados por el Banco de la República.

**REPOs EN REVERSA:** Operaciones de venta con pacto de recompra de títulos valores, que si bien conllevan la transferencia en propiedad de los bienes negociados, tiene implícito el pacto de transferir al reportado la propiedad de los títulos en el lapso determinado. A través de estas operaciones el BR contrae liquidez al mercado monetario.

**REPOs:** Operaciones de compra con pacto de reventa de títulos valores, que si bien conllevan la transferencia en propiedad de los bienes negociados, tiene implícito el pacto de transferir al reportado la propiedad de los títulos en el lapso determinado. A través de estas operaciones el BR otorga liquidez al mercado monetario.