

**BANCO DE LA REPUBLICA**  
**NOTA MONETARIA**

**PERIODO:** junio 28 a julio 2 de 2021

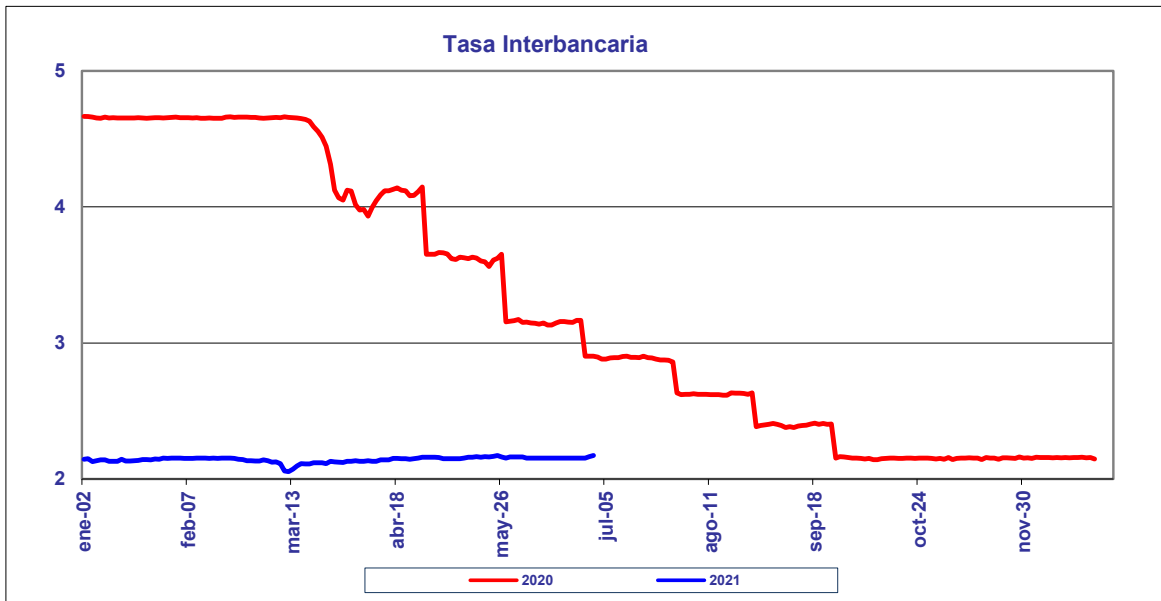
---

---

**COMPORTAMIENTO DE LA TASA**

Durante esta semana, el promedio semanal de la tasa interbancaria punto(s) básico(s) frente a la semana anterior. **aumentó 0.0073**

<i>Tasa Interbancaria - TIB (*)</i> (Tasas Promedio Ponderado)	
Semana Actual	<b>1.760</b>
Semana anterior	<b>1.753</b>
Ultimos 30 días	<b>1.757</b>
Año Corrido	<b>1.870</b>

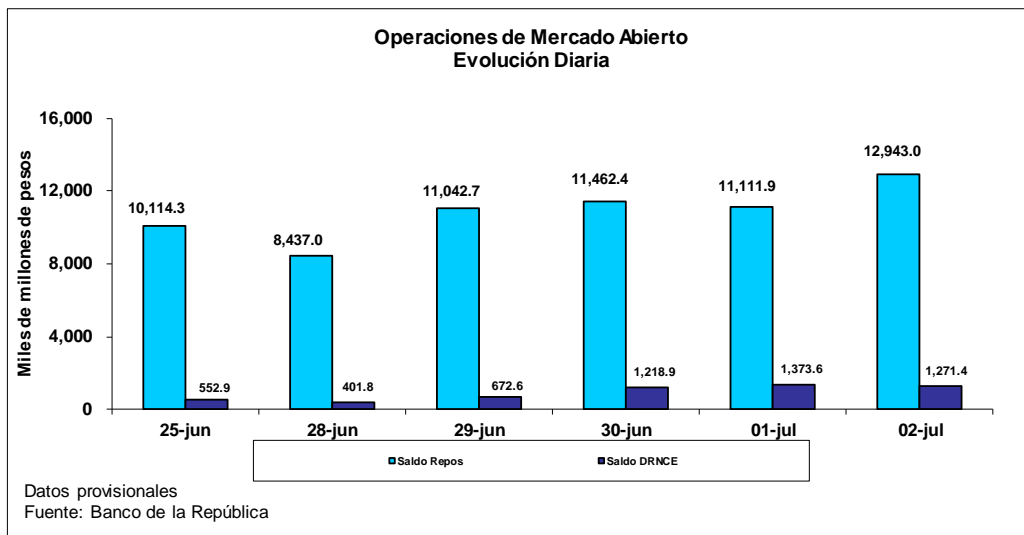


(\*)Fuente: Cálculos Banco de la República, formato 441 de la Superintendencia Financiera de Colombia.  
Tasa Interbancaria Pasiva a 1 día hábil (overnight moneda local)

## OPERACIONES REPOS Y DEPÓSITOS REMUNERADOS NO CONSTITUTIVOS DE ENCAJE

El saldo de REPOs al viernes 2 de julio de 2021 fue de \$12,943.0 mm, presentando un aumento de \$2,828.6 mm con respecto al viernes anterior. De este saldo, corresponde a operaciones de 1 día por \$9,611.0 mm.<sup>1</sup> Por otra parte, el saldo de los depósitos remunerados no constitutivos de encaje a la misma fecha fue de \$1,271.4 mm, presentando un aumento de \$718.5 mm con respecto al viernes 25 de junio de 2021.

Durante este mismo periodo, el saldo promedio de REPOs fue de \$10,999.4 mm, presentando un aumento de \$912.0 mm con respecto a la semana anterior. Los depósitos remunerados no constitutivos de encaje fueron \$987.7 mm en promedio, es decir, \$287.9 mm más que la semana anterior.



<sup>1</sup> Incluye la ventanilla. Incluye el saldo de los repos para el normal funcionamiento del sistema de pagos definidos en los artículos 6 y 7 de la Resolución Externa 2 de 2015 del Banco de la República.

## BASE MONETARIA

### BASE MONETARIA (datos provisionales)

Miles de millones de pesos

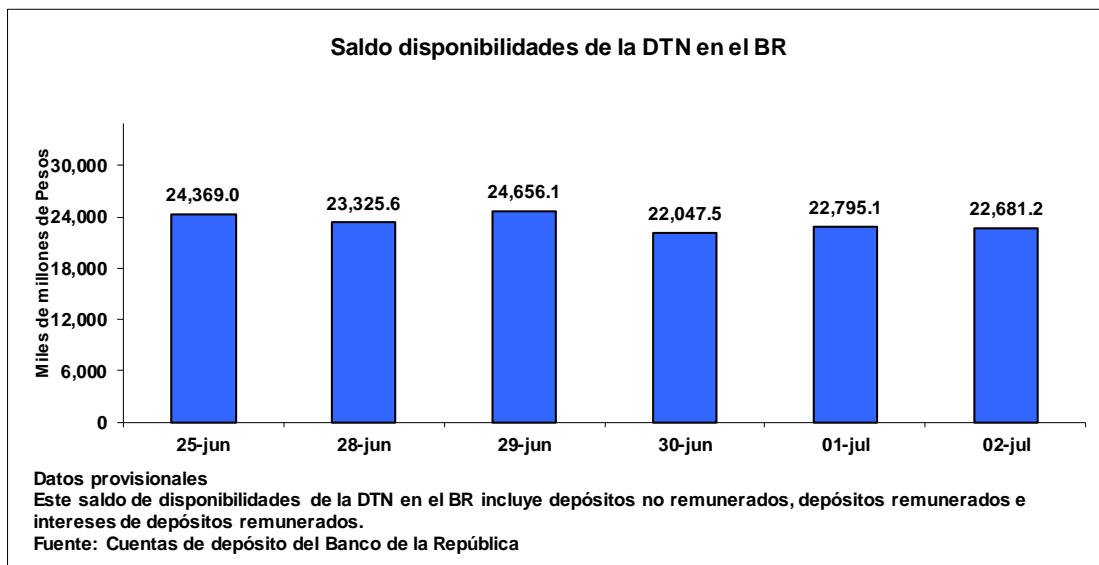
	FECHA	SALDOS DIARIOS	PROM.MOVIL DIARIO ORDEN 45	PROM.MOVIL DIARIO ORDEN 20
VIERNES	25-jun	125,596	125,536	126,482
LUNES	28-jun	125,116	125,660	126,028
MARTES	29-jun	126,120	125,693	126,024
MIÉRCOLES	30-jun	128,593	125,781	126,103
JUEVES	01-jul	127,352	125,842	126,144
VIERNES	02-jul	129,377	125,951	126,286
PROM. SEM		127,312	125,786	126,117

Fuente: Banco de la República

Durante la semana comprendida entre el 28 de junio y el 2 de julio de 2021, la Base Monetaria registró un valor promedio de \$ 127,311.8 mm.

## COMPORTAMIENTO DE LAS DISPONIBILIDADES DE LA DIRECCIÓN DEL TESORO NACIONAL (DTN)

El viernes 2 de julio el saldo de las disponibilidades de la DTN en el Banco de la República fue de \$22,681.2 mm, lo que representa una disminución de \$1,687.8 mm frente al viernes 25 de junio de 2021. Durante la semana mantuvo en promedio \$23,101.1 mm, es decir \$1,672.2 mm menos que la semana anterior.



## **GLOSARIO**

**TIB:** Promedio diario de negociaciones overnight pasivas, de establecimientos bancarios.

**OMAS:** Operaciones de mercado abierto, es un término genérico para denominar las operaciones de compra y venta de títulos que el Banco de la República realiza en el mercado bien sea para contraer o expandir la cantidad de dinero en la economía.

**TES:** Títulos de deuda pública doméstica, emitidos por el gobierno y administrados por el Banco de la República.

**REPOs EN REVERSA:** Operaciones de venta con pacto de recompra de títulos valores, que si bien conllevan la transferencia en propiedad de los bienes negociados, tiene implícito el pacto de transferir al reportado la propiedad de los títulos en el lapso determinado. A través de estas operaciones el BR contrae liquidez al mercado monetario.

**REPOs:** Operaciones de compra con pacto de reventa de títulos valores, que si bien conllevan la transferencia en propiedad de los bienes negociados, tiene implícito el pacto de transferir al reportado la propiedad de los títulos en el lapso determinado. A través de estas operaciones el BR otorga liquidez al mercado monetario.