

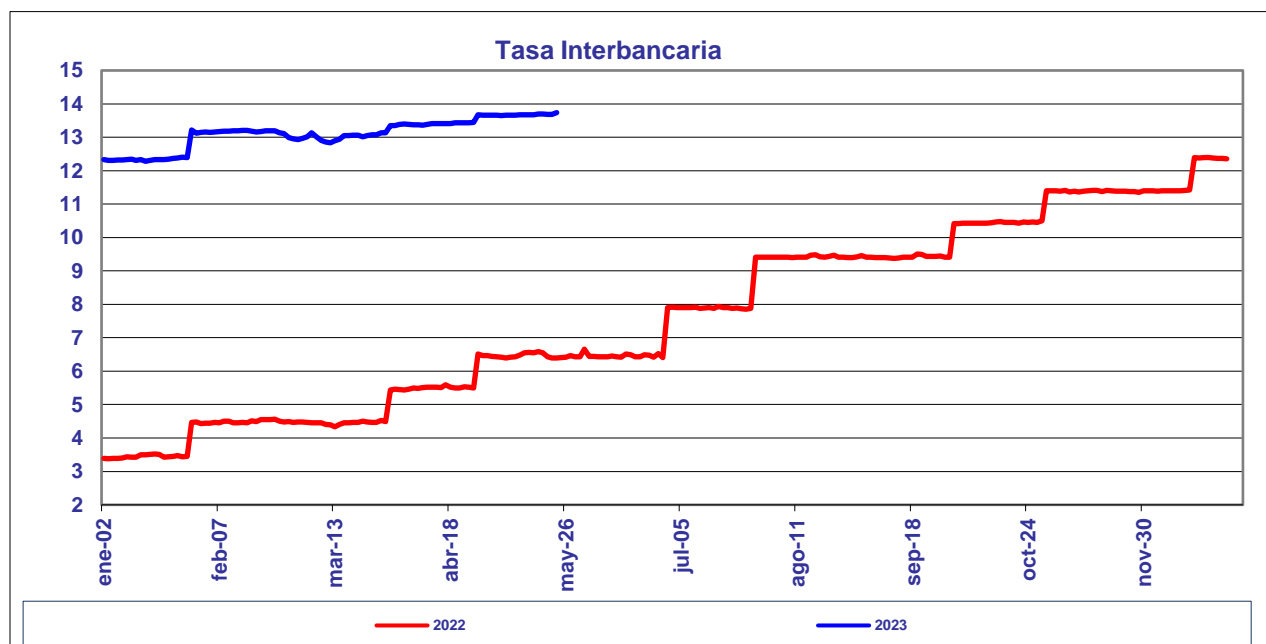
**BANCO DE LA REPUBLICA**  
**NOTA MONETARIA**

**PERIODO:** mayo 22 a mayo 26 de 2023

**COMPORTAMIENTO DE LA TASA**

Durante esta semana, el promedio semanal de la tasa interbancaria aumentó **0,0292** punto(s) básico(s) frente a la semana anterior.

<b>Tasa Interbancaria - TIB (*)</b> (Tasas Promedio Ponderado)	
Semana Actual	<b>13,307</b>
Semana anterior	<b>13,278</b>
Ultimos 30 días	<b>13,241</b>
Año Corrido	<b>10,353</b>

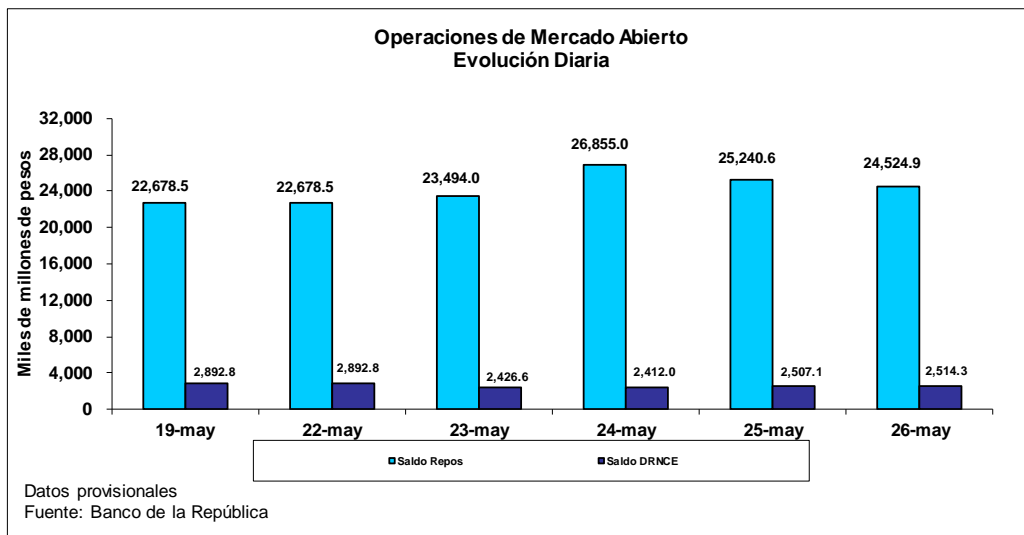


(\*) Fuente: Cálculos Banco de la República, formato 441 de la Superintendencia Financiera de Colombia. Tasa Interbancaria Pasiva a 1 día hábil (overnight moneda local)

## OPERACIONES REPOS Y DEPÓSITOS REMUNERADOS NO CONSTITUTIVOS DE ENCAJE

El saldo de REPOs al viernes 26 de mayo de 2023 fue de \$24,524.9 mm, presentando un aumento de \$1,846.3 mm con respecto al viernes anterior. De este saldo, corresponde a operaciones de 1 día por \$19,609.9 mm.<sup>1</sup> Por otra parte, el saldo de los depósitos remunerados no constitutivos de encaje a la misma fecha fue de \$2,514.3 mm, presentando una disminución de \$378.5 mm con respecto al viernes 19 de mayo de 2023.

Durante este mismo periodo, el saldo promedio de REPOs fue de \$24,558.6 mm, presentando un aumento de \$4,866.3 mm con respecto a la semana anterior. Los depósitos remunerados no constitutivos de encaje fueron \$2,550.6 mm en promedio, es decir, \$53.8 mm menos que la semana anterior.



<sup>1</sup> Incluye la ventanilla. Incluye el saldo de los repos para el normal funcionamiento del sistema de pagos definidos en los artículos 6 y 7 de la Resolución Externa 2 de 2015 del Banco de la República.

## BASE MONETARIA

### BASE MONETARIA (datos provisionales)

Miles de millones de pesos

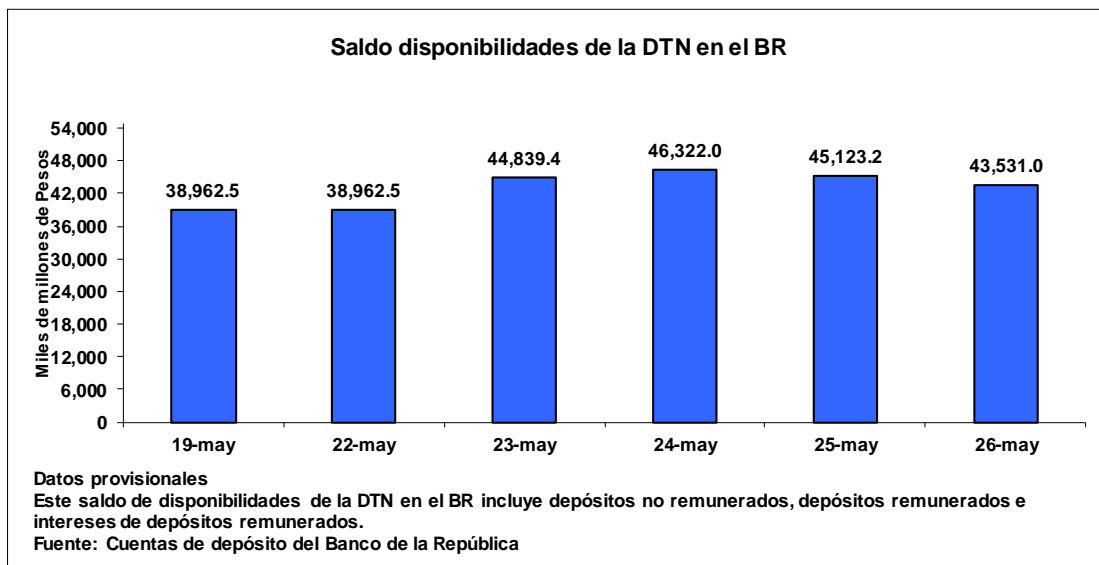
	FECHA	SALDOS DIARIOS	PROM.MOVIL DIARIO ORDEN 45	PROM.MOVIL DIARIO ORDEN 20
VIERNES	19-may	140,004	139,646	138,956
LUNES	22-may	140,004	139,559	138,891
MARTES	23-may	135,584	139,431	138,739
MIERCOLES	24-may	137,622	139,349	138,671
JUEVES	25-may	137,287	139,237	138,603
VIERNES	26-may	138,219	139,180	138,581
PROM. SEM		137,743	139,351	138,697

Fuente: Banco de la República

Durante la semana comprendida entre el 22 y el 26 de mayo de 2023, la Base Monetaria registró un valor promedio de \$ 137,742.9 mm.

## COMPORTAMIENTO DE LAS DISPONIBILIDADES DE LA DIRECCIÓN DEL TESORO NACIONAL (DTN)

El viernes 26 de mayo el saldo de las disponibilidades de la DTN en el Banco de la República fue de \$43,531.0 mm, lo que representa un aumento de \$4,568.5 mm frente al viernes 19 de mayo de 2023. Durante la semana mantuvo en promedio \$43,755.6 mm, es decir \$5,789.6 mm más que la semana anterior.



## **GLOSARIO**

**TIB:** Promedio diario de negociaciones overnight pasivas, de establecimientos bancarios.

**OMAS:** Operaciones de mercado abierto, es un término genérico para denominar las operaciones de compra y venta de títulos que el Banco de la República realiza en el mercado bien sea para contraer o expandir la cantidad de dinero en la economía.

**TES:** Títulos de deuda pública doméstica, emitidos por el gobierno y administrados por el Banco de la República.

**REPOs EN REVERSA:** Operaciones de venta con pacto de recompra de títulos valores, que si bien conllevan la transferencia en propiedad de los bienes negociados, tiene implícito el pacto de transferir al reportado la propiedad de los títulos en el lapso determinado. A través de estas operaciones el BR contrae liquidez al mercado monetario.

**REPOs:** Operaciones de compra con pacto de reventa de títulos valores, que si bien conllevan la transferencia en propiedad de los bienes negociados, tiene implícito el pacto de transferir al reportado la propiedad de los títulos en el lapso determinado. A través de estas operaciones el BR otorga liquidez al mercado monetario.