

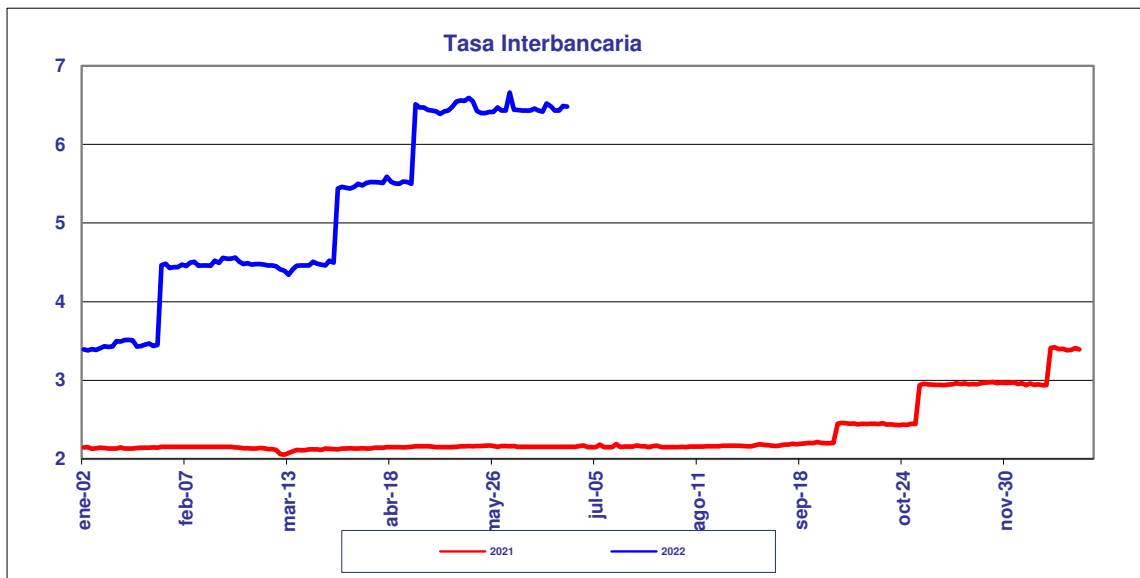
**BANCO DE LA REPUBLICA**  
**NOTA MONETARIA**

**PERIODO:** junio 21 a junio 24 de 2022

**COMPORTAMIENTO DE LA TASA**

Durante esta semana, el promedio semanal de la tasa interbancaria punto(s) básico(s) frente a la semana anterior. **disminuyó 0.0019**

<b>Tasa Interbancaria - TIB (*)</b> (Tasas Promedio Ponderado)	
Semana Actual	<b>6.063</b>
Semana anterior	<b>6.065</b>
Ultimos 30 días	<b>6.058</b>
Año Corrido	<b>3.363</b>

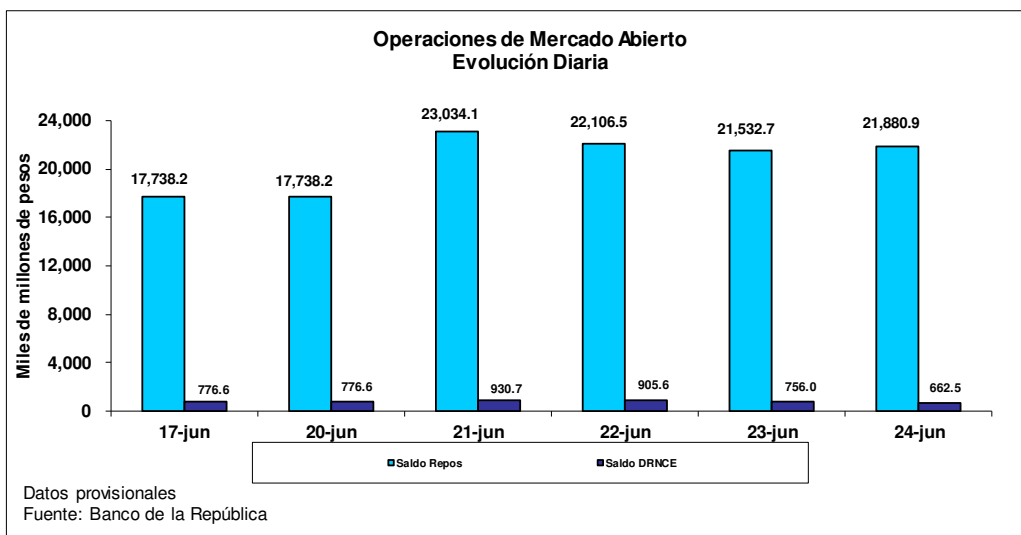


(\*)Fuente: Cálculos Banco de la República, formato 441 de la Superintendencia Financiera de Colombia.  
Tasa Interbancaria Pasiva a 1 día hábil (overnight moneda local)

## OPERACIONES REPOS Y DEPÓSITOS REMUNERADOS NO CONSTITUTIVOS DE ENCAJE

El saldo de REPOs al viernes 24 de junio de 2022 fue de \$21,880.9 mm, presentando un aumento de \$4,142.7 mm con respecto al viernes anterior. De este saldo, corresponde a operaciones de 1 día por \$14,783.3 mm<sup>1</sup>. Por otra parte, el saldo de los depósitos remunerados no constitutivos de encaje a la misma fecha fue de \$662.5 mm, presentando una disminución de \$114.2 mm con respecto al viernes 17 de junio de 2022.

Durante este mismo periodo, el saldo promedio de REPOs fue de \$21,258.5 mm, presentando un aumento de \$5,018.2 mm con respecto a la semana anterior. Los depósitos remunerados no constitutivos de encaje fueron \$806.3 mm en promedio, es decir, \$73.4 mm más que la semana anterior.



<sup>1</sup> Incluye la ventanilla. Incluye el saldo de los repos para el normal funcionamiento del sistema de pagos definidos en los artículos 6 y 7 de la Resolución Externa 2 de 2015 del Banco de la República.

## BASE MONETARIA

### BASE MONETARIA (datos provisionales)

Miles de millones de pesos

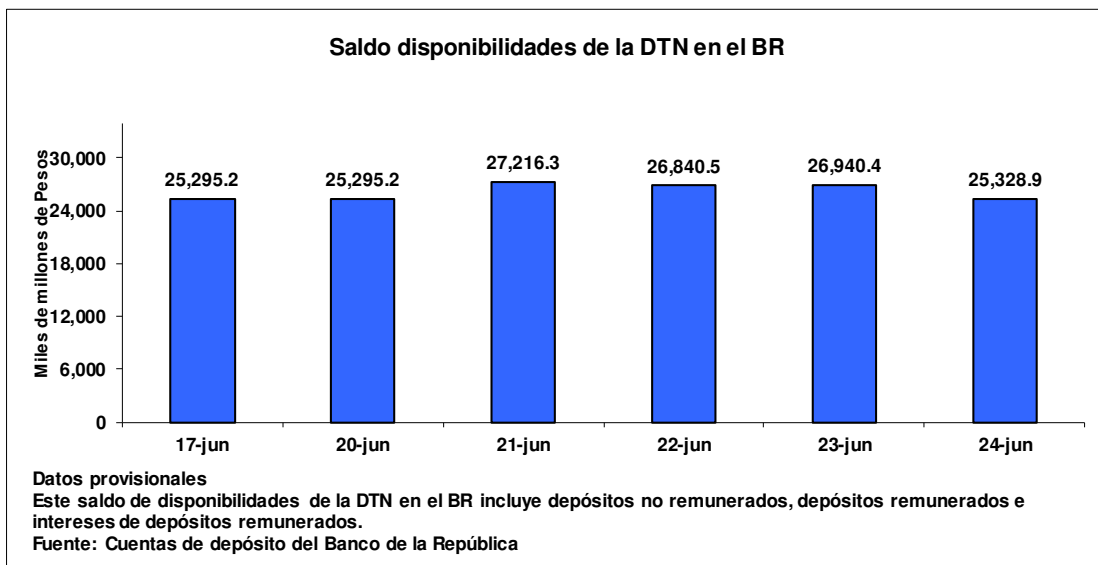
	FECHA	SALDOS DIARIOS	PROM.MOVIL DIARIO ORDEN 45	PROM.MOVIL DIARIO ORDEN 20
VIERNES	17-jun	139,209	140,066	140,820
LUNES	20-jun	139,209	139,995	140,502
MARTES	21-jun	142,426	140,047	140,655
MIERCOLES	22-jun	141,892	140,088	140,719
JUEVES	23-jun	141,388	140,121	140,743
VIERNES	24-jun	143,820	140,308	140,889
PROM. SEM		141,747	140,112	140,702

Fuente: Banco de la República

Durante la semana comprendida entre el 20 y el 24 de junio de 2022, la Base Monetaria registró un valor promedio de \$ 141,747.2 mm.

## COMPORTAMIENTO DE LAS DISPONIBILIDADES DE LA DIRECCIÓN DEL TESORO NACIONAL (DTN)

El viernes 24 de junio el saldo de las disponibilidades de la DTN en el Banco de la República fue de \$25,328.9 mm, lo que representa un aumento de \$33.6 mm frente al viernes 17 de junio de 2022. Durante la semana mantuvo en promedio \$26,324.3 mm, es decir \$2,183.0 mm más que la semana anterior.



## **GLOSARIO**

**TIB:** Promedio diario de negociaciones overnight pasivas, de establecimientos bancarios.

**OMAS:** Operaciones de mercado abierto, es un término genérico para denominar las operaciones de compra y venta de títulos que el Banco de la República realiza en el mercado bien sea para contraer o expandir la cantidad de dinero en la economía.

**TES:** Títulos de deuda pública doméstica, emitidos por el gobierno y administrados por el Banco de la República.

**REPOs EN REVERSA:** Operaciones de venta con pacto de recompra de títulos valores, que si bien conllevan la transferencia en propiedad de los bienes negociados, tiene implícito el pacto de transferir al reportado la propiedad de los títulos en el lapso determinado. A través de estas operaciones el BR contrae liquidez al mercado monetario.

**REPOs:** Operaciones de compra con pacto de reventa de títulos valores, que si bien conllevan la transferencia en propiedad de los bienes negociados, tiene implícito el pacto de transferir al reportado la propiedad de los títulos en el lapso determinado. A través de estas operaciones el BR otorga liquidez al mercado monetario.