

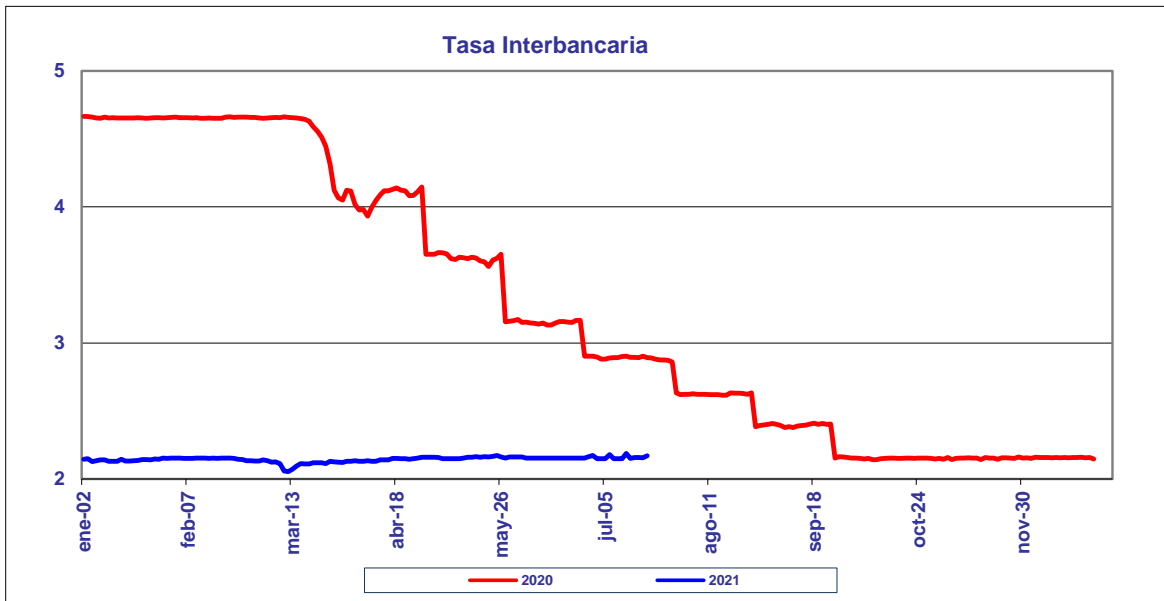
BANCO DE LA REPUBLICA
NOTA MONETARIA

PERIODO: julio 19 a julio 23 de 2021

COMPORTAMIENTO DE LA TASA

Durante esta semana, el promedio semanal de la tasa interbancaria punto(s) básico(s) frente a la semana anterior. **aumentó 0.0030**

Tasa Interbancaria - TIB (*) (Tasas Promedio Ponderado)	
Semana Actual	1.761
Semana anterior	1.758
Ultimos 30 días	1.759
Año Corrido	1.830

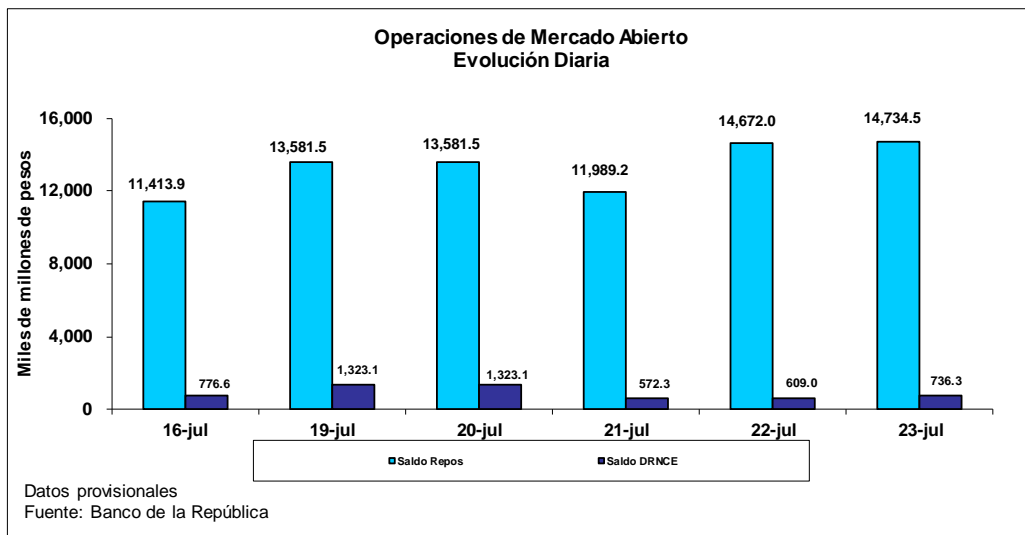


(*)Fuente: Cálculos Banco de la República, formato 441 de la Superintendencia Financiera de Colombia.
Tasa Interbancaria Pasiva a 1 día hábil (overnight moneda local)

OPERACIONES REPOS Y DEPÓSITOS REMUNERADOS NO CONSTITUTIVOS DE ENCAJE

El saldo de REPOs al viernes 23 de julio de 2021 fue de \$14,734.5 mm, presentando un aumento de \$3,320.6 mm con respecto al viernes anterior. De este saldo, corresponde a operaciones de 1 día por \$11,099.0 mm.¹ Por otra parte, el saldo de los depósitos remunerados no constitutivos de encaje a la misma fecha fue de \$736.3 mm, presentando una disminución de \$40.3 mm con respecto al viernes 16 de julio de 2021.

Durante este mismo periodo, el saldo promedio de REPOs fue de \$13,711.7 mm, presentando un aumento de \$3,116.3 mm con respecto a la semana anterior. Los depósitos remunerados no constitutivos de encaje fueron \$912.7 mm en promedio, es decir, \$03.9 mm más que la semana anterior.



¹ Incluye la ventanilla. Incluye el saldo de los repos para el normal funcionamiento del sistema de pagos definidos en los artículos 6 y 7 de la Resolución Externa 2 de 2015 del Banco de la República.

BASE MONETARIA

BASE MONETARIA (datos provisionales)

Miles de millones de pesos

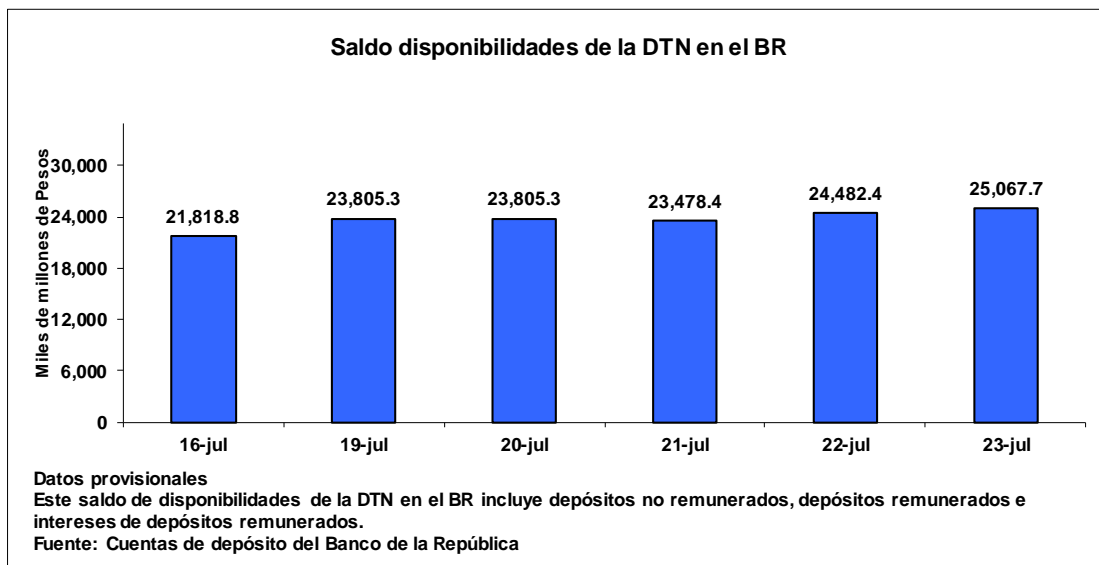
	FECHA	SALDOS DIARIOS	PROM.MOVIL DIARIO ORDEN 45	PROM.MOVIL DIARIO ORDEN 20
VIERNES	16-jul	128,936	127,367	128,750
LUNES	19-jul	128,364	127,613	129,220
MARTES	20-jul	128,364	127,663	129,208
MIÉRCOLES	21-jul	127,835	127,701	129,233
JUEVES	22-jul	129,419	127,774	129,235
VIERNES	23-jul	128,717	127,676	129,202
PROM. SEM		128,540	127,685	129,219

Fuente: Banco de la República

Durante la semana comprendida entre el 19 y el 23 de julio de 2021, la Base Monetaria registró un valor promedio de \$ 128,539.8 mm.

COMPORTAMIENTO DE LAS DISPONIBILIDADES DE LA DIRECCIÓN DEL TESORO NACIONAL (DTN)

El viernes 23 de julio el saldo de las disponibilidades de la DTN en el Banco de la República fue de \$25,067.7 mm, lo que representa un aumento de \$3,248.9 mm frente al viernes 16 de julio de 2021. Durante la semana mantuvo en promedio \$24,127.8 mm, es decir \$3,498.7 mm más que la semana anterior.



GLOSARIO

TIB: Promedio diario de negociaciones overnight pasivas, de establecimientos bancarios.

OMAS: Operaciones de mercado abierto, es un término genérico para denominar las operaciones de compra y venta de títulos que el Banco de la República realiza en el mercado bien sea para contraer o expandir la cantidad de dinero en la economía.

TES: Títulos de deuda pública doméstica, emitidos por el gobierno y administrados por el Banco de la República.

REPOs EN REVERSA: Operaciones de venta con pacto de recompra de títulos valores, que si bien conllevan la transferencia en propiedad de los bienes negociados, tiene implícito el pacto de transferir al reportado la propiedad de los títulos en el lapso determinado. A través de estas operaciones el BR contrae liquidez al mercado monetario.

REPOs: Operaciones de compra con pacto de reventa de títulos valores, que si bien conllevan la transferencia en propiedad de los bienes negociados, tiene implícito el pacto de transferir al reportado la propiedad de los títulos en el lapso determinado. A través de estas operaciones el BR otorga liquidez al mercado monetario.