

BANCO DE LA REPUBLICA
NOTA MONETARIA

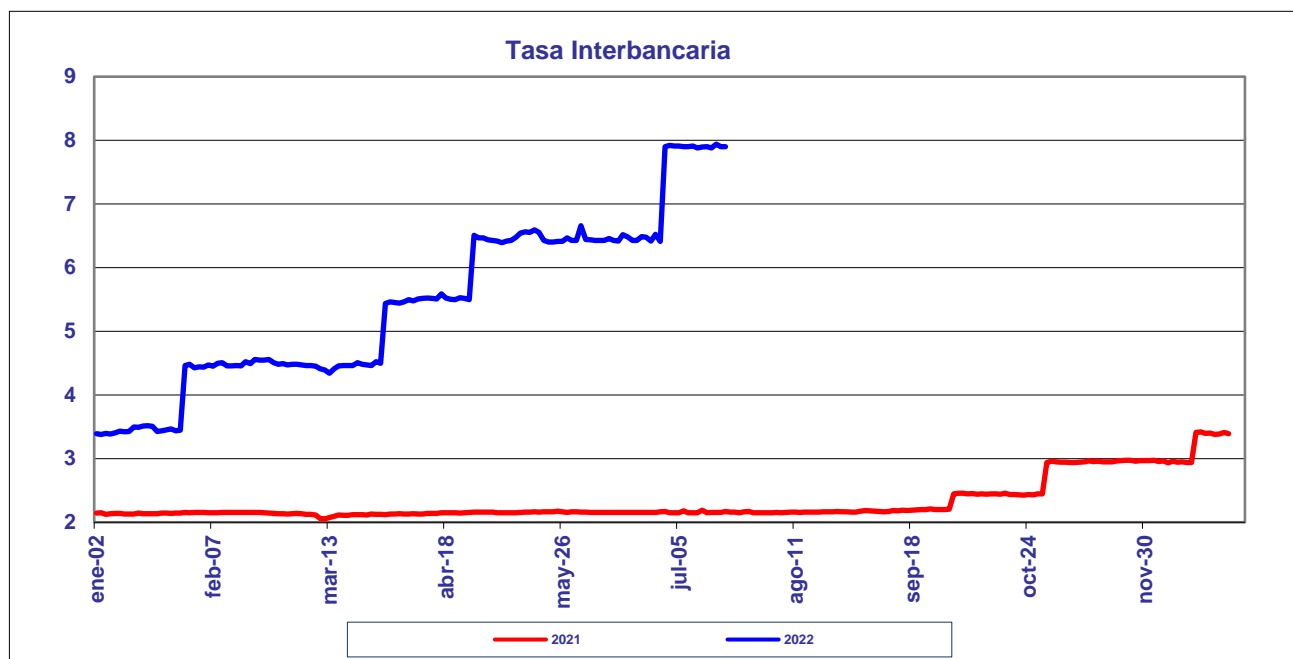
PERIODO: julio 18 a julio 22 de 2022

COMPORTAMIENTO DE LA TASA

Durante esta semana, el promedio semanal de la tasa interbancaria punto(s) básico(s) frente a la semana anterior.

aumentó **0.0064**

Tasa Interbancaria - TIB (*) (Tasas Promedio Ponderado)	
Semana Actual	7.504
Semana anterior	7.498
Ultimos 30 días	7.030
Año Corrido	3.736

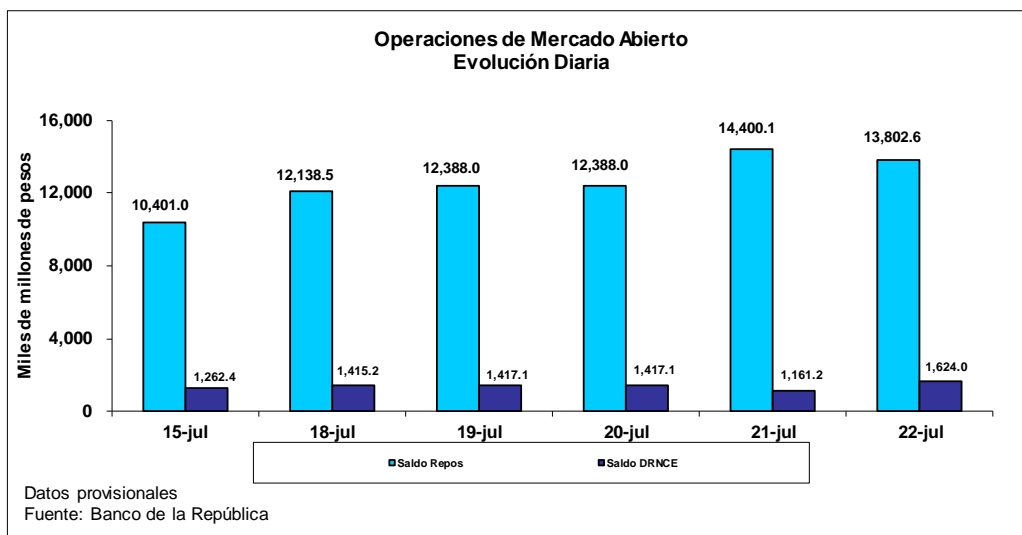


(*) Fuente: Cálculos Banco de la República, formato 441 de la Superintendencia Financiera de Colombia.
Tasa Interbancaria Pasiva a 1 día hábil (overnight moneda local)

OPERACIONES REPOS Y DEPÓSITOS REMUNERADOS NO CONSTITUTIVOS DE ENCAJE

El saldo de REPOs al viernes 22 de julio de 2022 fue de \$13,802.6 mm, presentando un aumento de \$3,401.6 mm con respecto al viernes anterior. De este saldo, corresponde a operaciones de 1 día por \$11,176.6 mm.¹ Por otra parte, el saldo de los depósitos remunerados no constitutivos de encaje a la misma fecha fue de \$1,624.0 mm, presentando un aumento de \$361.5 mm con respecto al viernes 15 de julio de 2022.

Durante este mismo periodo, el saldo promedio de REPOs fue de \$13,023.4 mm, presentando un aumento de \$3,677.5 mm con respecto a la semana anterior. Los depósitos remunerados no constitutivos de encaje fueron \$1,406.9 mm en promedio, es decir, \$237.5 mm más que la semana anterior.



¹ Incluye la ventanilla. Incluye el saldo de los repos para el normal funcionamiento del sistema de pagos definidos en los artículos 6 y 7 de la Resolución Externa 2 de 2015 del Banco de la República.

BASE MONETARIA

BASE MONETARIA (datos provisionales)

Miles de millones de pesos

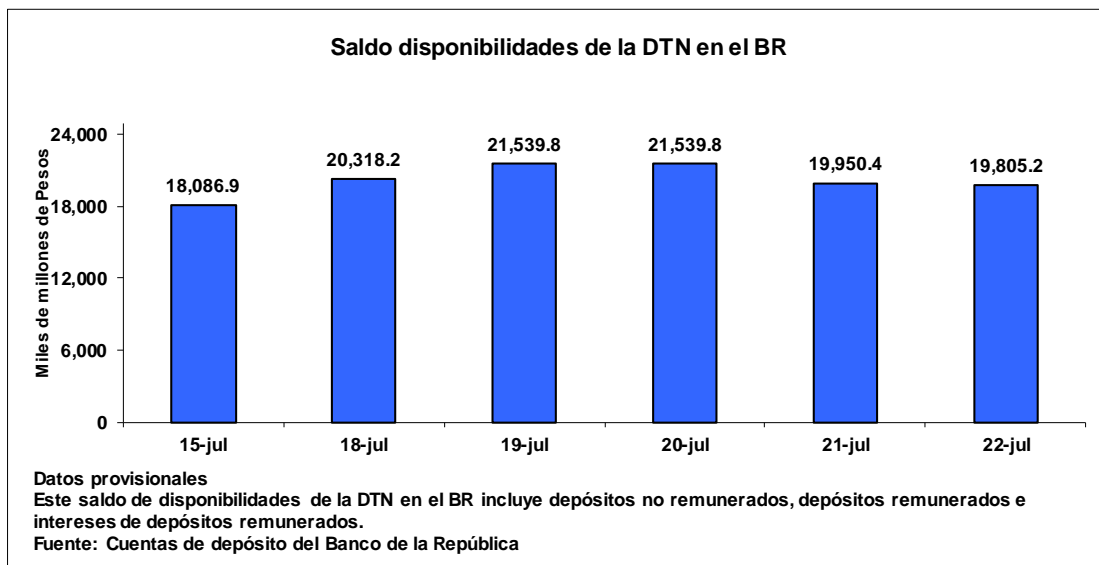
	FECHA	SALDOS DIARIOS	PROM.MOVIL DIARIO ORDEN 45	PROM.MOVIL DIARIO ORDEN 20
VIERNES	15-jul	142,323	141,488	142,179
LUNES	18-jul	141,501	141,605	142,136
MARTES	19-jul	140,561	141,598	142,222
MIERCOLES	20-jul	140,561	141,590	142,136
JUEVES	21-jul	144,445	141,638	142,428
VIERNES	22-jul	143,338	141,673	142,664
PROM. SEM		142,081	141,621	142,317

Fuente: Banco de la República

Durante la semana comprendida entre el 18 y el 22 de julio de 2022, la Base Monetaria registró un valor promedio de \$ 142,081.2 mm.

COMPORTAMIENTO DE LAS DISPONIBILIDADES DE LA DIRECCIÓN DEL TESORO NACIONAL (DTN)

El viernes 22 de julio el saldo de las disponibilidades de la DTN en el Banco de la República fue de \$19,805.2 mm, lo que representa un aumento de \$1,718.3 mm frente al viernes 15 de julio de 2022. Durante la semana mantuvo en promedio \$20,630.7 mm, es decir \$4,156.4 mm más que la semana anterior.



GLOSARIO

TIB: Promedio diario de negociaciones overnight pasivas, de establecimientos bancarios.

OMAS: Operaciones de mercado abierto, es un término genérico para denominar las operaciones de compra y venta de títulos que el Banco de la República realiza en el mercado bien sea para contraer o expandir la cantidad de dinero en la economía.

TES: Títulos de deuda pública doméstica, emitidos por el gobierno y administrados por el Banco de la República.

REPOs EN REVERSA: Operaciones de venta con pacto de recompra de títulos valores, que si bien conllevan la transferencia en propiedad de los bienes negociados, tiene implícito el pacto de transferir al reportado la propiedad de los títulos en el lapso determinado. A través de estas operaciones el BR contrae liquidez al mercado monetario.

REPOs: Operaciones de compra con pacto de reventa de títulos valores, que si bien conllevan la transferencia en propiedad de los bienes negociados, tiene implícito el pacto de transferir al reportado la propiedad de los títulos en el lapso determinado. A través de estas operaciones el BR otorga liquidez al mercado monetario.